



النشرة الشهرية

لحركة أسعار السلع الأساسية
في السوق الليبي

سبتمبر - 2024

اعداد مركز بيانات ومعلومات التجارة



شبكة ليبيا للتجارة-LIBYAN TRDE NET



LTNET.LY



طرابلس/ بن عاشور /مقابل جامع باقي



بسبب الظروف التي يمر بها مصرف ليبيا المركزي واستمرار توقف الاعتمادات المستندية وما تبعها من إغلاق النفط الذي أثر بشكل مباشر على أسعار صرف العملة في السوق السوداء، وبالتالي أثر في أسعار السلع ، حيث شهدت الأسعار ارتفاع ملحوظ على أغلب السلع وخاصة الغذائية منها. يهدف هذا التقرير إلى تحليل أسعار السلع الأساسية خلال شهر سبتمبر وفهم الاتجاهات والتغيرات التي حدثت خلال هذه الفترة. سيتم تقديم تحليلات مفصلة لأسعار بعض السلع الأساسية الهامة، مما يساعد في فهم تأثير المتغيرات سالفه الذكر على أسعار هذه السلع وتوجيه الاستراتيجيات واتخاذ القرارات المناسبة.

قام مكتب بيانات الأسعار المحلية بجمع البيانات ورصدها عن طريق فريق جمع البيانات وذلك وفق القطاعات الرئيسية والمدرجة كالتالي :

- قطاع المواد الغذائية .
- قطاع اللحوم والدواجن والبيض .
- قطاع الخضروات والفواكه .
- قطاع الحبوب والاعلاف .
- قطاع مواد البناء .

كما قام المكتب باعداد المخططات البيانية لجميع القطاعات وإحالتها إلى مكتب التحليل التجاري لوضع القراءة التحليلية لها .



شبكة ليبيا للتجارة-LIBYAN TRDE NET



LTNET.LY



طرابلس/ بن عاشور /مقابل جامع باقي




1 قطاع المواد الغذائية

الأسعار لشهر سبتمبر

الصف	أعلى سعر	أقل سعر	معدل التغير	معدل التغير عن شهر أغسطس
دقيق الصفوة	2.75	2.75	0.00	0.00
دقيق الفاخر	3.50	3.00	-0.07	0.05
دقيق الريحان	3.00	2.75	0.00	-0.10
دقيق البركة	2.50	2.25	0.11	0.10

معدل التغير في الأسعار



الاتجاه العام

- أسعار دقيق الفاخر انخفضت بمعدل 7% هذا الشهر ، بالرغم من أنها مرتفعة عن الشهر الماضي بنسبة 5%.
- بالنسبة لدقيق الريحان انخفض متوسط السعر عن شهر أغسطس بمعدل 10%.
- أما اتجاهات أسعار دقيق البركة في ارتفاع بمعدل 11%.

السلع الغذائية الأساسية (دقيق الأغراض المنزلية)



اعداد: مكتب بيانات الأسعار المحلية ، مكتب التحليل التجاري

سبتمبر 2024



شبكة ليبيا للتجارة-LIBYAN TRDE NET



LTNET.LY



طرابلس/ بن عاشور /مقابل جامع باقي

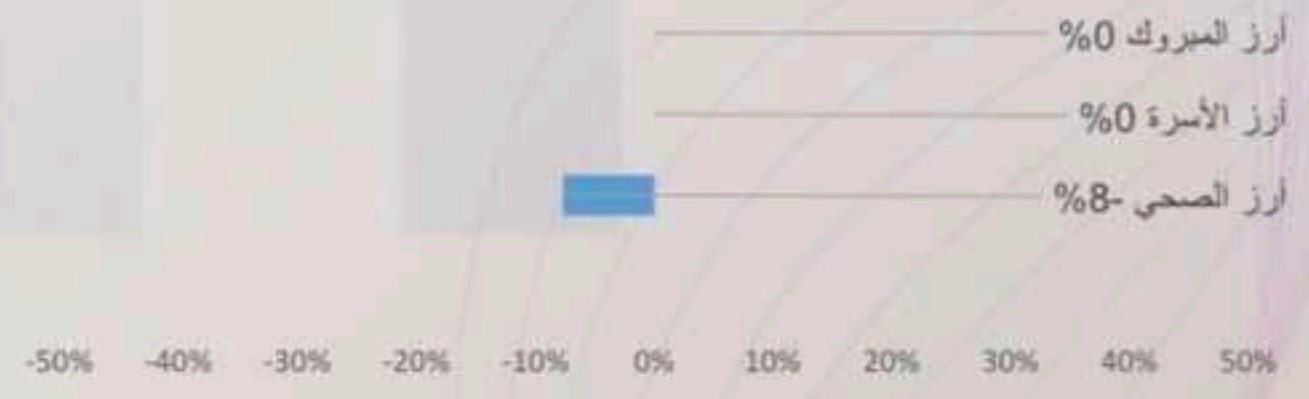


1 قطاع المواد الغذائية

الأسعار لشهر سبتمبر

الصف	أعلى سعر	أقل سعر	معدل التغير	معدل التغير عن شهر أغسطس
أرز الصحي	7.00	6.00	-0.08	0.04
أرز الأسرة	6.00	5.75	0.00	0.01
أرز المبروك	6.00	5.75	0.00	0.03

معدل التغير في الأسعار

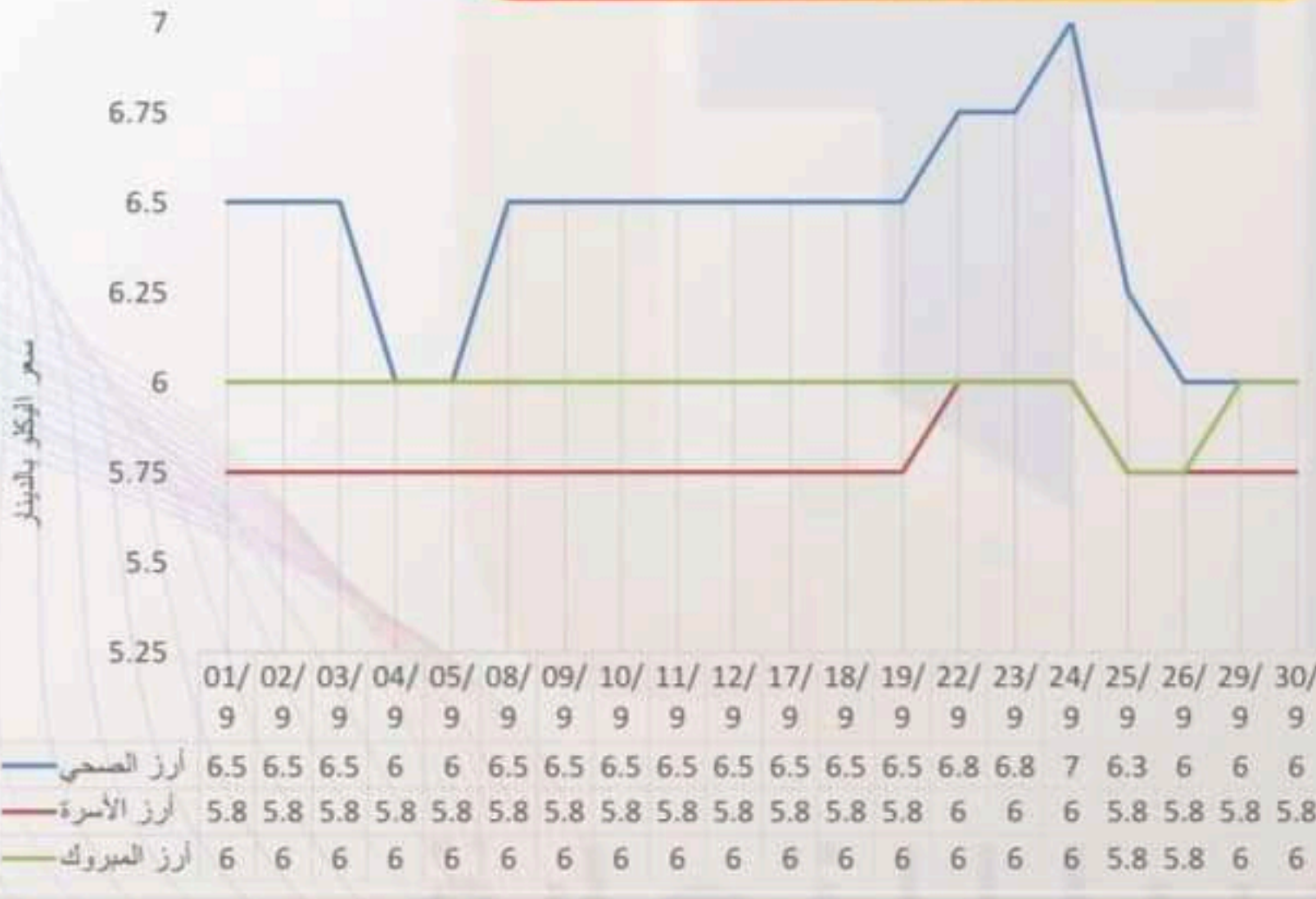


الاتجاه العام

- هذا الشهر سجل أرز الصحي انخفاض في الأسعار بمعدل 8%.
- أما مقارنة بشهر أغسطس فالأسعار ترتفع بمعدلات تصل إلى 4%.



السلع الغذائية الأساسية (أرز الحبة القصيرة)



إعداد: مكتب بيانات الأسعار المحلية، مكتب التحليل التجاري

سبتمبر 2024

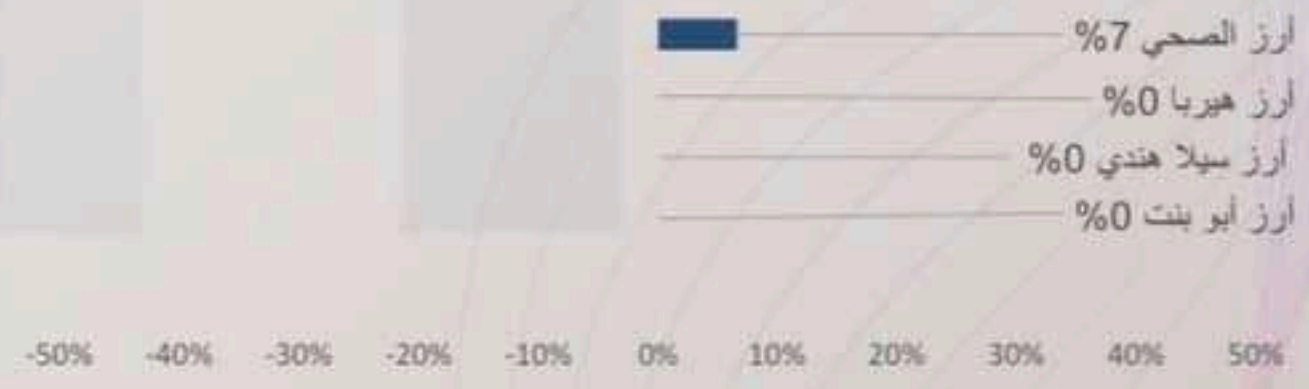


1 قطاع المواد الغذائية

الأسعار لشهر سبتمبر

الصف	أعلى سعر	أقل سعر	معدل التغير	معدل التغير عن شهر أغسطس
أرز أبو بنت	14.50	14.00	0.00	0.00
أرز سيلا هندي	15.50	15.00	0.00	0.00
أرز هيربا	9.00	9.00	0.00	0.00
أرز الصحي	8.00	7.50	0.07	0.02

معدل التغير في الأسعار

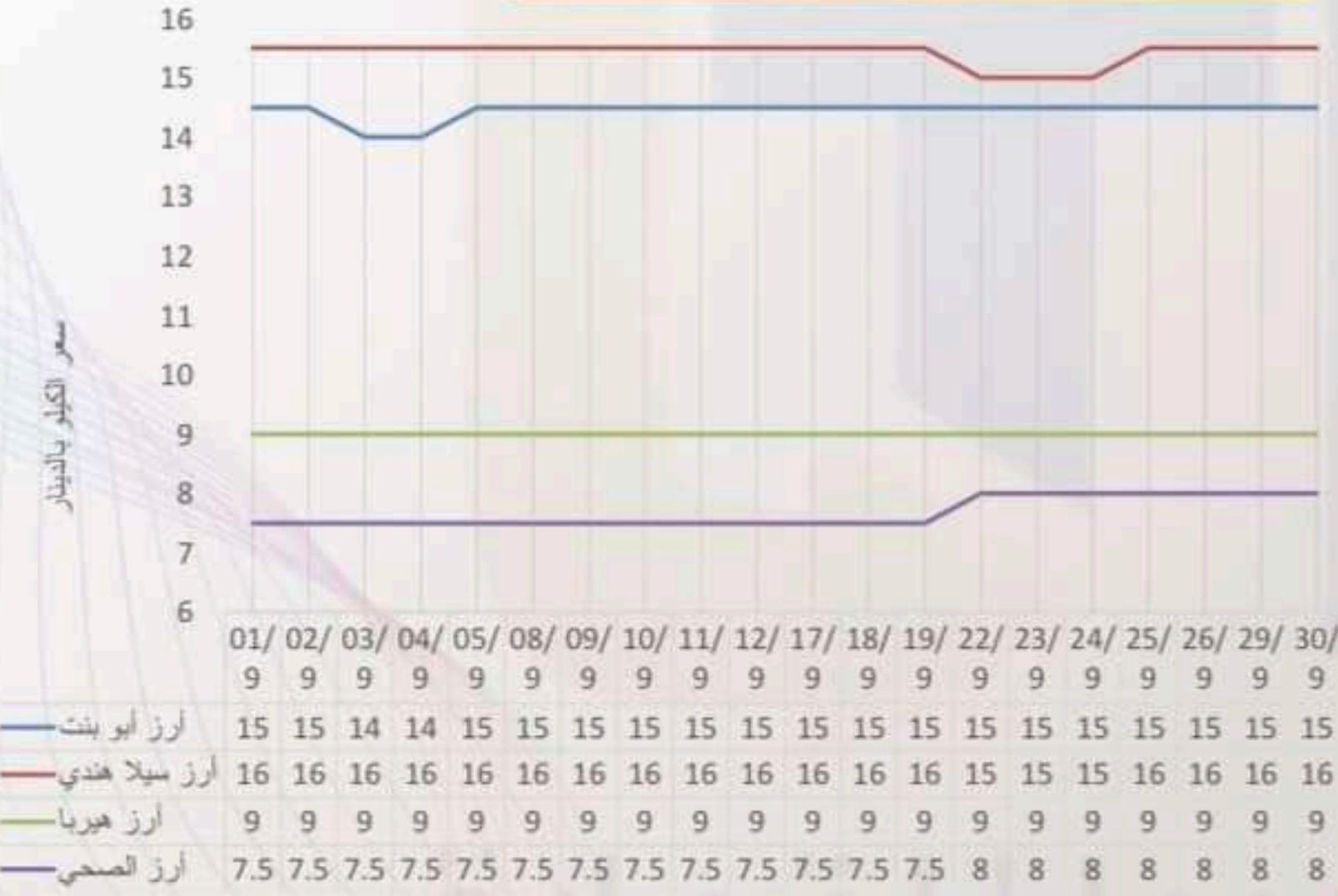


الاتجاه العام

- أسعار الأرز الحبة الطويلة ثابتة ماعدا أرز الصحي حيث ارتفع السعر عن بداية الشهر بمعدل 7%، أما مقارنة مع شهر أغسطس فإن متوسط الأسعار ارتفع بمعدل 2%.



السلع الغذائية الأساسية (أرز الحبة الطويلة)



إعداد: مكتب بيانات الأسعار المحلية، مكتب التحليل التجاري

سبتمبر 2024

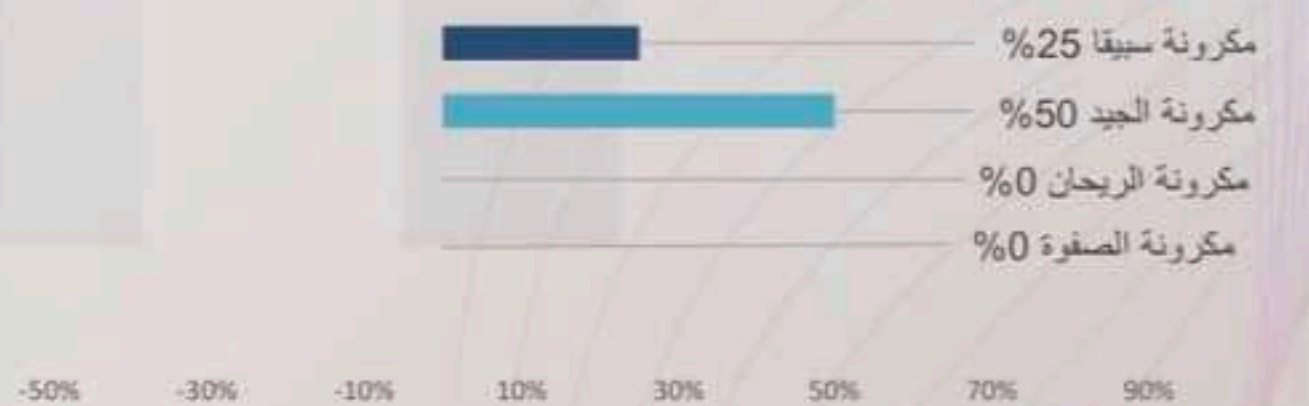


1 قطاع المواد الغذائية

الأسعار لشهر سبتمبر

الصف	أعلى سعر	أقل سعر	معدل التغير	معدل التغير عن شهر أغسطس
مكرونه الصفوة	2.00	2.00	0.00	0.00
مكرونه الريحان	2.00	2.00	0.00	0.00
مكرونه الجيد	3.75	2.50	0.50	-0.19
مكرونه سيقا	3.75	3.00	0.25	-0.06

معدل التغير في الأسعار



الاتجاه العام

- مكرونه الصفوة والريحان سجلت ثبات في السعر.
- أما مكرونه الجيد رغم أن متوسط السعر انخفض عن شهر أغسطس إلا أن السعر ارتفع بمعدل 50% عن أول شهر سبتمبر.
- مكرونه سيقا انخفضت عن شهر أغسطس، ولكن ارتفع السعر بمعدل 25% هذا الشهر.



السلع الغذائية الأساسية (المكرونه)



إعداد: مكتب بيانات الأسعار المحلية، مكتب التحليل التجاري

سبتمبر 2024



1 قطاع المواد الغذائية

الأسعار لشهر سبتمبر

الصفحة	أعلى سعر	أقل سعر	معدل التغير	معدل التغير عن شهر أغسطس
زيت الصفوة	8.75	8.50	0.03	0.01
زيت الجيد	11.00	10.00	0.00	0.00

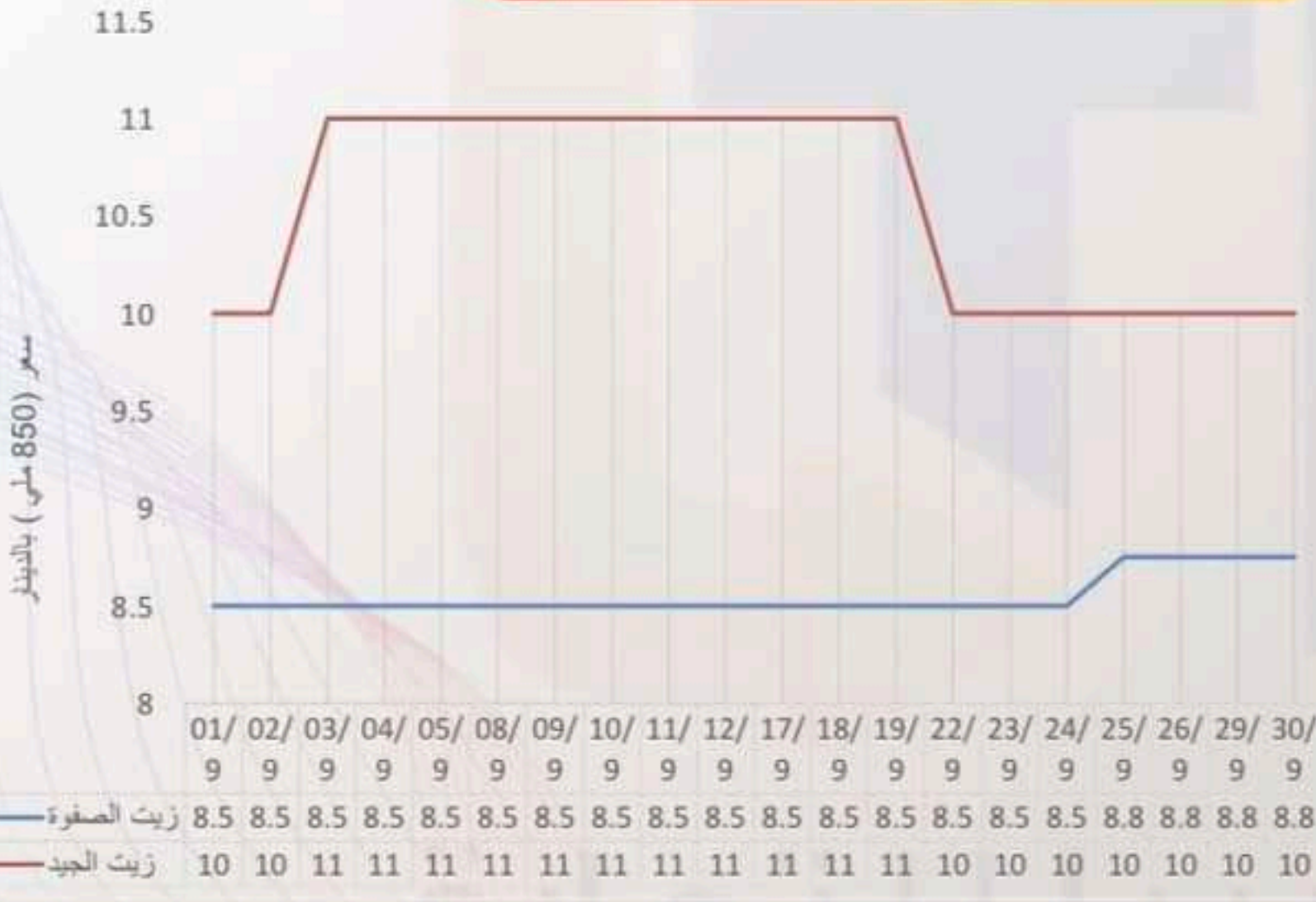
معدل التغير في الأسعار



الاتجاه العام

- ارتفع سعر زيت الصفوة بمعدل 3% عن بداية الشهر.

السلع الغذائية الأساسية (زيت الذرة)



إعداد: مكتب بيانات الأسعار المحلية، مكتب التحليل التجاري

سبتمبر 2024



1 قطاع المواد الغذائية

الأسعار لشهر سبتمبر

الصفحة	أعلى سعر	أقل سعر	معدل التغير	معدل التغير عن شهر أغسطس
زيت الصفوة	7.50	7.00	0.03	0.06
زيت الجيد	7.75	7.00	0.03	0.03

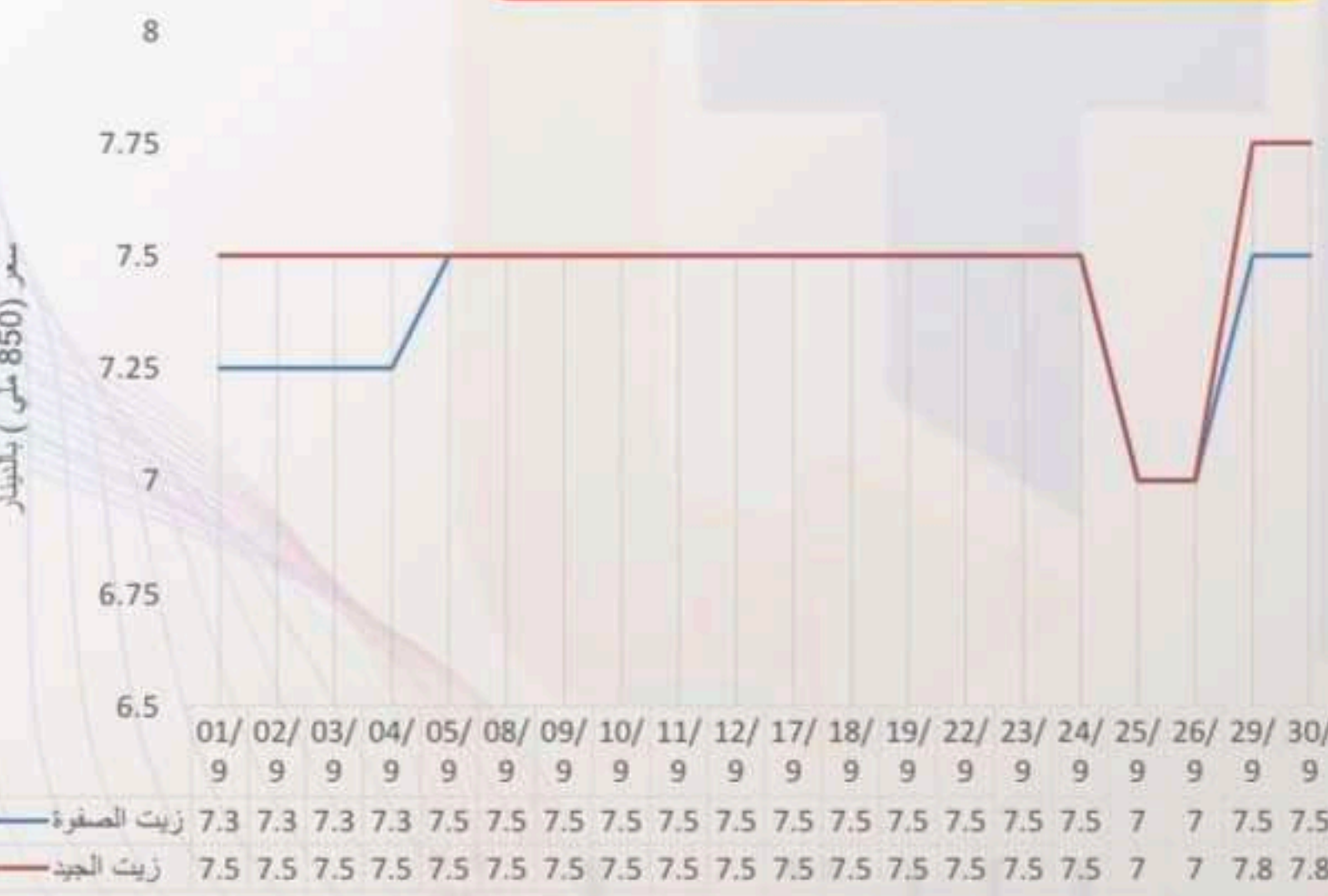
معدل التغير في الأسعار



الاتجاه العام

- هذا الشهر ارتفعت أسعار زيت عباد الشمس بمعدل 3%.
- مقارنة مع شهر أغسطس ارتفعت أسعار زيت الصفوة بمعدل 6%، أما زيت الجيد ارتفع السعر بمعدل 3%.

السلع الغذائية الأساسية (زيت عباد الشمس)



إعداد: مكتب بيانات الأسعار المحلية، مكتب التحليل التجاري

سبتمبر 2024

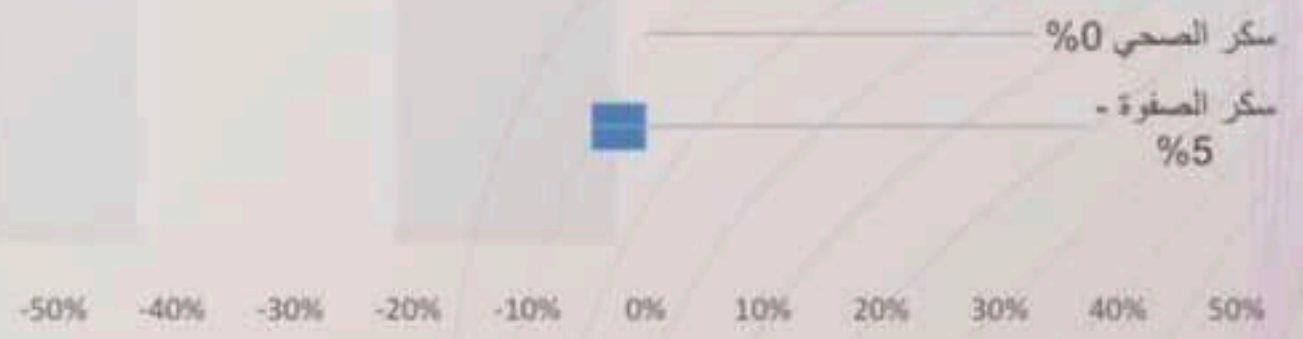


1 قطاع المواد الغذائية

الأسعار لشهر سبتمبر

الصفحة	أعلى سعر	أقل سعر	معدل التغير	معدل التغير عن شهر أغسطس
سكر الصفوة	5.50	5.00	-0.05	0.01
سكر الصحي	5.50	5.50	0.00	0.04

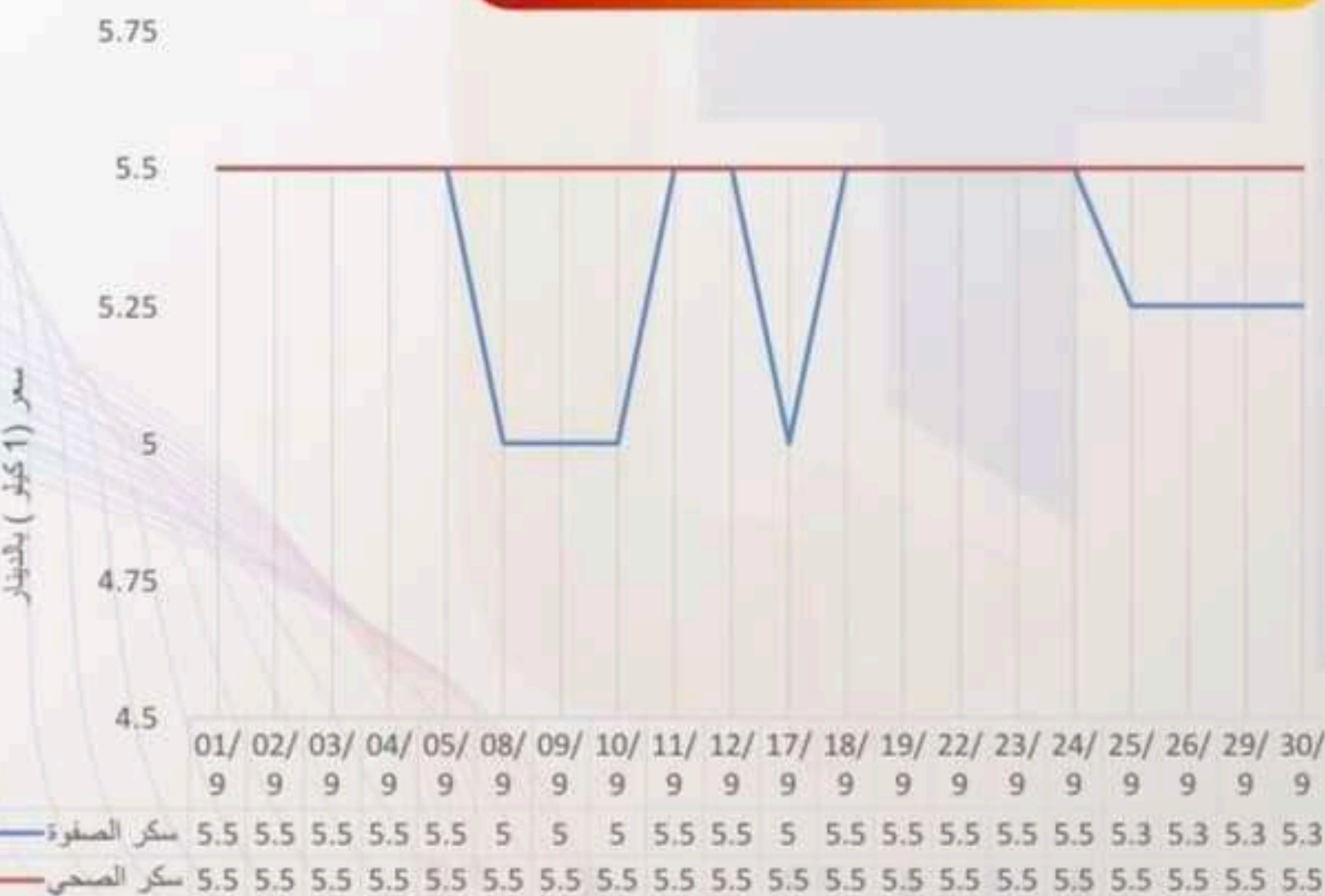
معدل التغير في الأسعار



الاتجاه العام

- انخفض سعر الصفوة عن بداية الشهر بمعدل 5%، مع ذلك ارتفع متوسط السعر عن الشهر الماضي بمعدل 1%.
- سكر الصحي ارتفع متوسط السعر بمعدل 4% عن شهر أغسطس.

السلع الغذائية الأساسية (السكر)



إعداد: مكتب بيانات الأسعار المحلية، مكتب التحليل التجاري

سبتمبر 2024



السلع الغذائية الأساسية

السلع الغذائية الأساسية (معجون الطماطم)



إعداد: مكتب بيانات الأسعار المحلية، مكتب التحليل التجاري

سبتمبر 2024

قطاع المواد الغذائية

الأسعار لشهر سبتمبر

الصف	أعلى سعر	أقل سعر	معدل التغير	معدل التغير عن شهر أغسطس
طماطم الجيد	5.00	5.00	0.00	0.00
طماطم بيتي	5.50	5.00	0.10	0.02
طماطم الريحان	5.25	5.00	0.05	0.01
طماطم الصفوة	5.00	5.00	0.00	0.00

معدل التغير في الأسعار

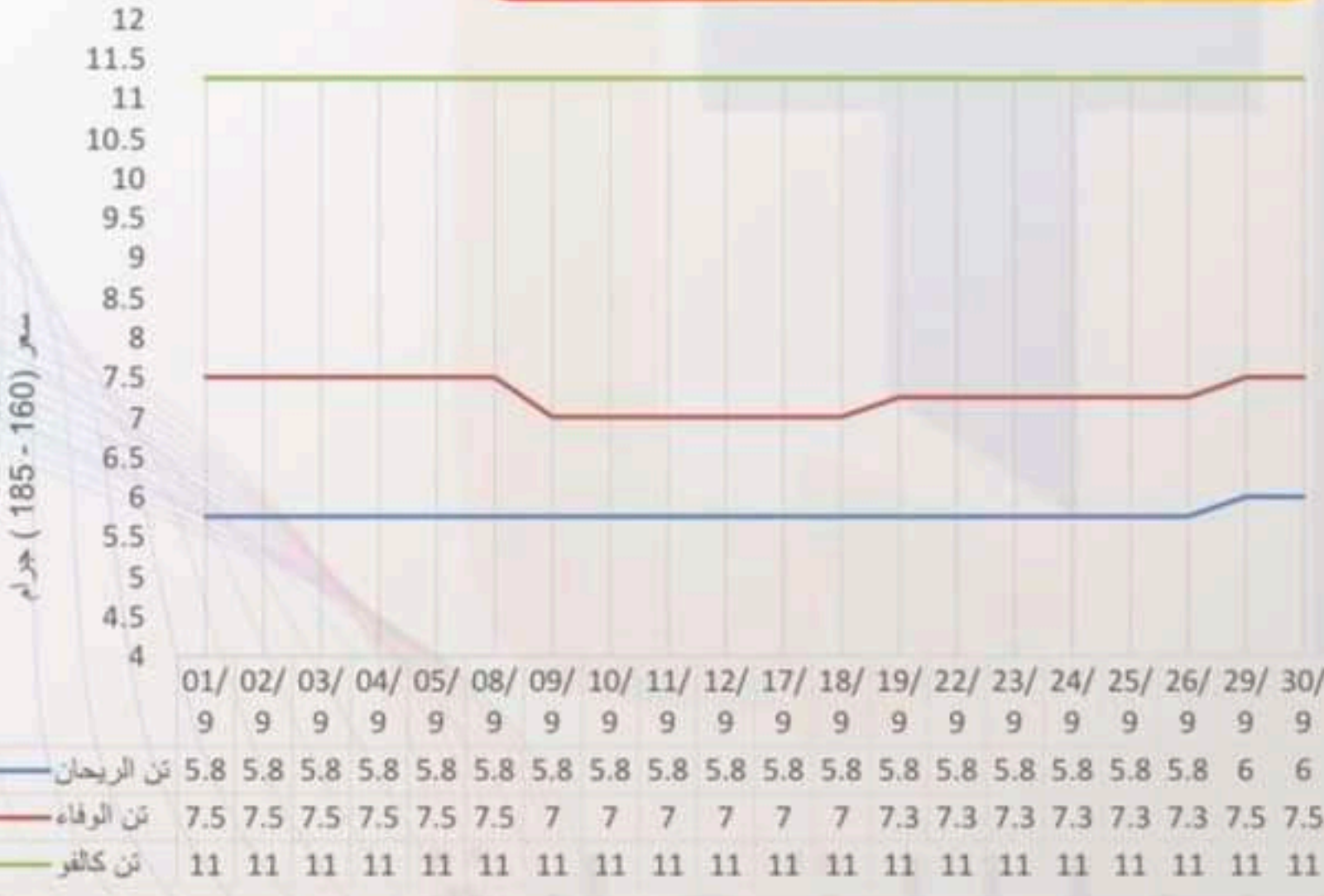


الاتجاه العام

- ارتفع سعر طماطم بيتي بمعدل 10%، وطماطم بيتي بمعدل 5% عن بداية الشهر.
- عن شهر أغسطس ارتفع سعر طماطم بيتي بمعدل 2%، وطماطم الريحان بمعدل 1%.



السلع الغذائية الأساسية (التن)



إعداد: مكتب بيانات الأسعار المحلية، مكتب التحليل التجاري

سبتمبر 2024

قطاع المواد الغذائية

الأسعار لشهر سبتمبر

الصف	أعلى سعر	أقل سعر	معدل التغير	معدل التغير عن شهر أغسطس
تن الريحان	6.00	5.75	0.04	0.00
تن الوفاء	7.50	7.00	0.00	-0.03
تن كالفو	11.25	11.25	0.00	0.00

معدل التغير في الأسعار



الاتجاه العام

- ارتفع سعر تن الريحان هذا الشهر بمعدل 4%، أما متوسط السعر بين شهر سبتمبر وشهر أغسطس ثابت.
- انخفض متوسط سعر تن الوفاء بمعدل 3% عن شهر أغسطس.



الألبان ومشتقاتها (الحليب)



إعداد: مكتب بيانات الأسعار المحلية، مكتب التحليل التجاري


سبتمبر 2024

قطاع المواد الغذائية

الأسعار لشهر سبتمبر

الصف	أعلى سعر	أقل سعر	معدل التغير	معدل التغير عن شهر أغسطس
حليب جودي	5.75	5.50	-0.04	0.15
حليب الجيد	5.50	5.50	0.00	0.02
حليب الريحان	5.75	5.75	0.00	0.06
حليب الزهرات	7.50	6.50	-0.07	-0.06

معدل التغير في الأسعار



الاتجاه العام

- ارتفع متوسط سعر حليب جودي بمعدل 15% عن شهر أغسطس، أما حليب الجيد ارتفع بمعدل 2%، وحليب الريحان ارتفع بمعدل 6%.
- حليب الزهرات سجل انخفاض في متوسط السعر بمعدل 6% عن شهر أغسطس.



الألبان ومشتقاتها (البن) **أب**



قطاع المواد الغذائية **1**

الأسعار لشهر سبتمبر

الصفة	أعلى سعر	أقل سعر	معدل التغير	معدل التغير عن شهر أغسطس
بن التسم	5.00	4.75	0.00	-0.04
بن ناك	9.00	8.50	0.06	0.01



الاتجاه العام

- البن التسم متوسط سعر بن التسم بمعدل 4% عن شهر أغسطس.
- البن ناك سعر بن ناك في ارتفاع بمعدل 6% منذ بداية الشهر.


لحوم الضأن **أب**



قطاع اللحوم والدواجن والبيض **2**

الأسعار لشهر سبتمبر

الصفة	أعلى سعر	أقل سعر	معدل التغير	معدل التغير عن شهر أغسطس
لحم ضروف وطني	75.00	75.00	0.00	0.00
لحم ضروف مستورد	65.00	65.00	0.00	0.00



الاتجاه العام

- تعتبر أسعار لحوم الضأن ثابتة لهذا الشهر.


لحوم البقر **أب**



قطاع اللحوم والدواجن والبيض **2**

الأسعار لشهر سبتمبر

الصفة	أعلى سعر	أقل سعر	معدل التغير	معدل التغير عن شهر أغسطس
لحم بقر جزء وطني	60.00	60.00	0.00	0.01
لحم بقر جزء مستورد	30.00	30.00	0.00	0.02



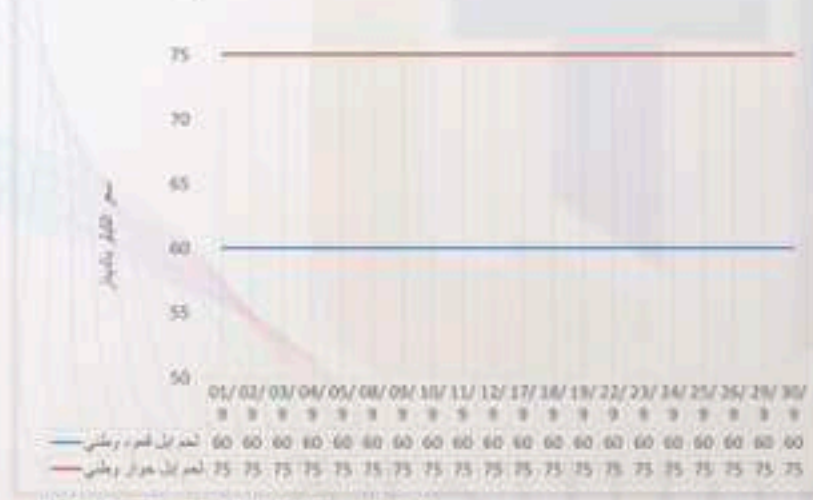
الاتجاه العام

- تعتبر أسعار لحوم البقر ثابتة لهذا الشهر، أما مقارنة بشهر أغسطس توجد زيادة في متوسط السعر.



لحم الأيل

2 قطاع اللحوم والدواجن والبيض



الأسعار لشهر سبتمبر

الصف	أعلى سعر	أقل سعر	معدل التغير	معدل التغير عن شهر أغسطس
لحم أيل فريد وطني	60.00	60.00	0.00	0.01
لحم أيل حجاز وطني	75.00	75.00	0.00	0.01



الاتجاه العام
تعتبر أسعار لحم الأيل ثابتة لهذا الشهر، أما مقارنة بشهر أغسطس لوحظت زيادة في متوسط السعر بمعدل 1%.



لحم الدواجن

2 قطاع اللحوم والدواجن والبيض



الأسعار لشهر سبتمبر

الصف	أعلى سعر	أقل سعر	معدل التغير	معدل التغير عن شهر أغسطس
لحم دجاج وطني	18.00	15.50	0.15	0.17
لحم دجاج مستورد	21.00	20.00	0.05	0.07



الاتجاه العام
تجدد أسعار لحم الدواجن في ارتفاع ملحوظ بمعدل 15% للمنتج الوطني لهذا الشهر، و 17% عن متوسط أسعار شهر أغسطس.
كانت اللحوم المستوردة ارتفعت لهذا الشهر بمعدل 5% وعن شهر أغسطس بمعدل 7%.




البيض

2 قطاع اللحوم والدواجن والبيض



الأسعار لشهر سبتمبر

الصف	أعلى سعر	أقل سعر	معدل التغير	معدل التغير عن شهر أغسطس
بيض وطني عادي	19.00	18.00	-0.03	0.13
بيض وطني معقد	23.00	21.00	0.00	0.10



الاتجاه العام
شهر سبتمبر ارتفعت أسعار البيض الأصواع الثاني من الشهر لتعود للانخفاض في الأصواع الرابع.
إجمالاً متوسط سعر البيض يرتفع بمعدل 13% عن متوسط السعر في شهر أغسطس.

3 قطاع الخضروات والفواكه

الأسعار لشهر سبتمبر

الصف	أعلى سعر	أقل سعر	معدل التغير	معدل التغير عن شهر أغسطس
بصل	4.00	2.00	0.50	0.30
طماطم	4.00	2.50	0.00	-0.25
بطاطا	8.00	5.00	0.20	0.53
فلفل أخضر الحار	6.00	4.00	0.25	0.30

معدل التغير في الأسعار

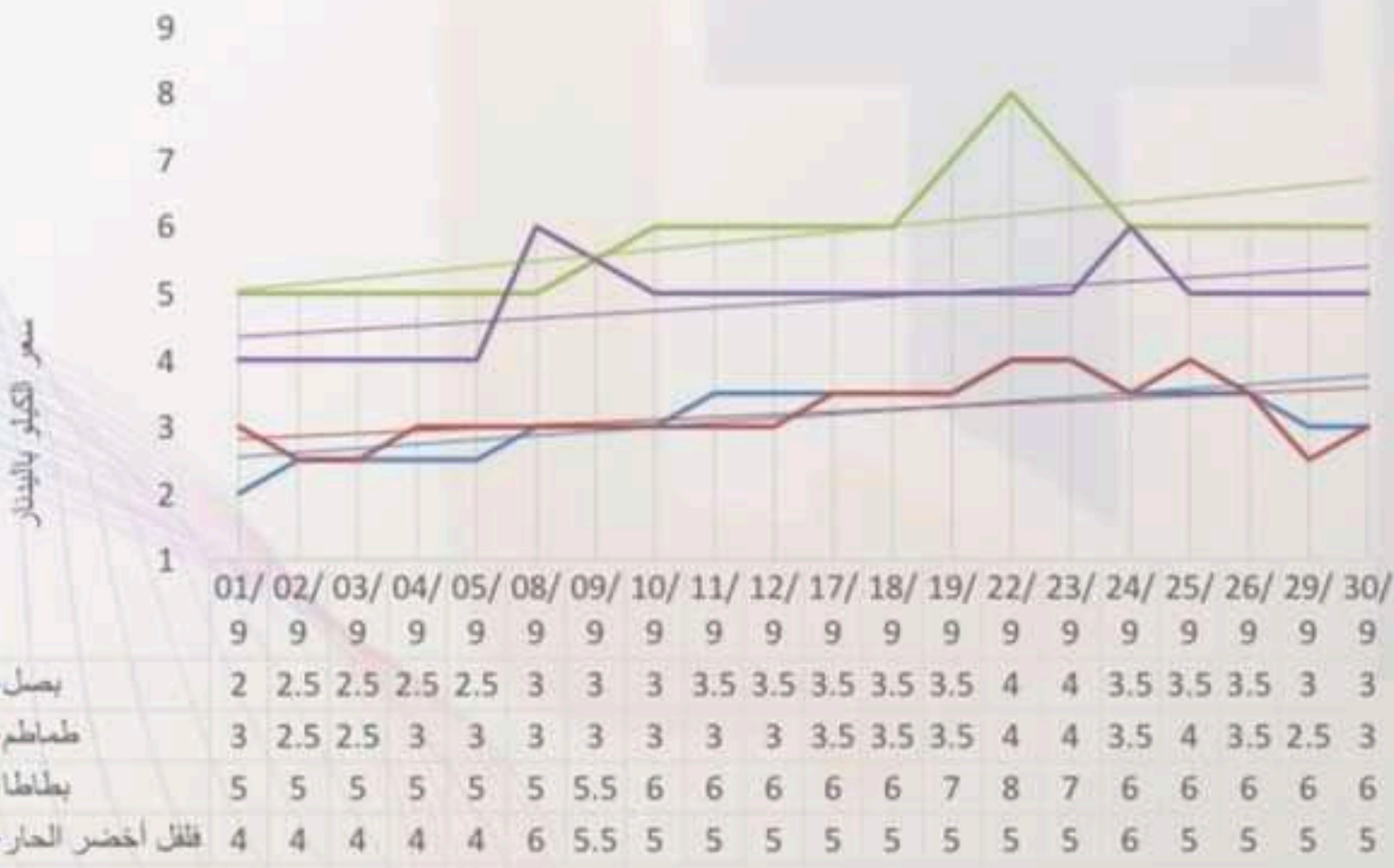


الاتجاه العام

الاتجاه العام لأسعار الخضروات في ارتفاع بمعدل من 20-50% هذا الشهر. مقارنة بمتوسط أسعار شهر أغسطس ارتفعت أسعار الخضروات بمعدلات عالية تصل 53%، فيما عدا الطماطم الذي انخفض بمعدل 25% حيث أنه موسم وفرته خلال هذا الشهر.



الخضروات



إعداد: مكتب بيانات الأسعار المحلية، مكتب التحليل التجاري

سبتمبر 2024

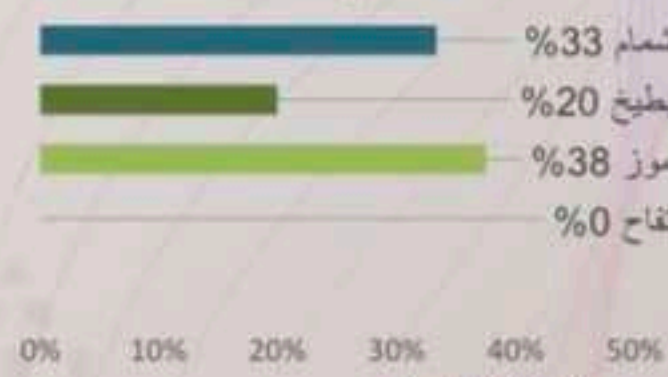


3 قطاع الخضروات والفواكه

الأسعار لشهر سبتمبر

الصف	أعلى سعر	أقل سعر	معدل التغير	معدل التغير عن شهر أغسطس
تفاح	18.00	15.00	0.00	0.08
موز	12.00	8.00	0.38	0.16
تمر دقلة	12.00	10.00	0.00	0.08
تمر صعيدي	8.00	6.00	0.00	0.13
بطيخ	4.00	2.50	0.20	0.31
شمام	5.00	3.00	0.33	0.41

معدل التغير في الأسعار

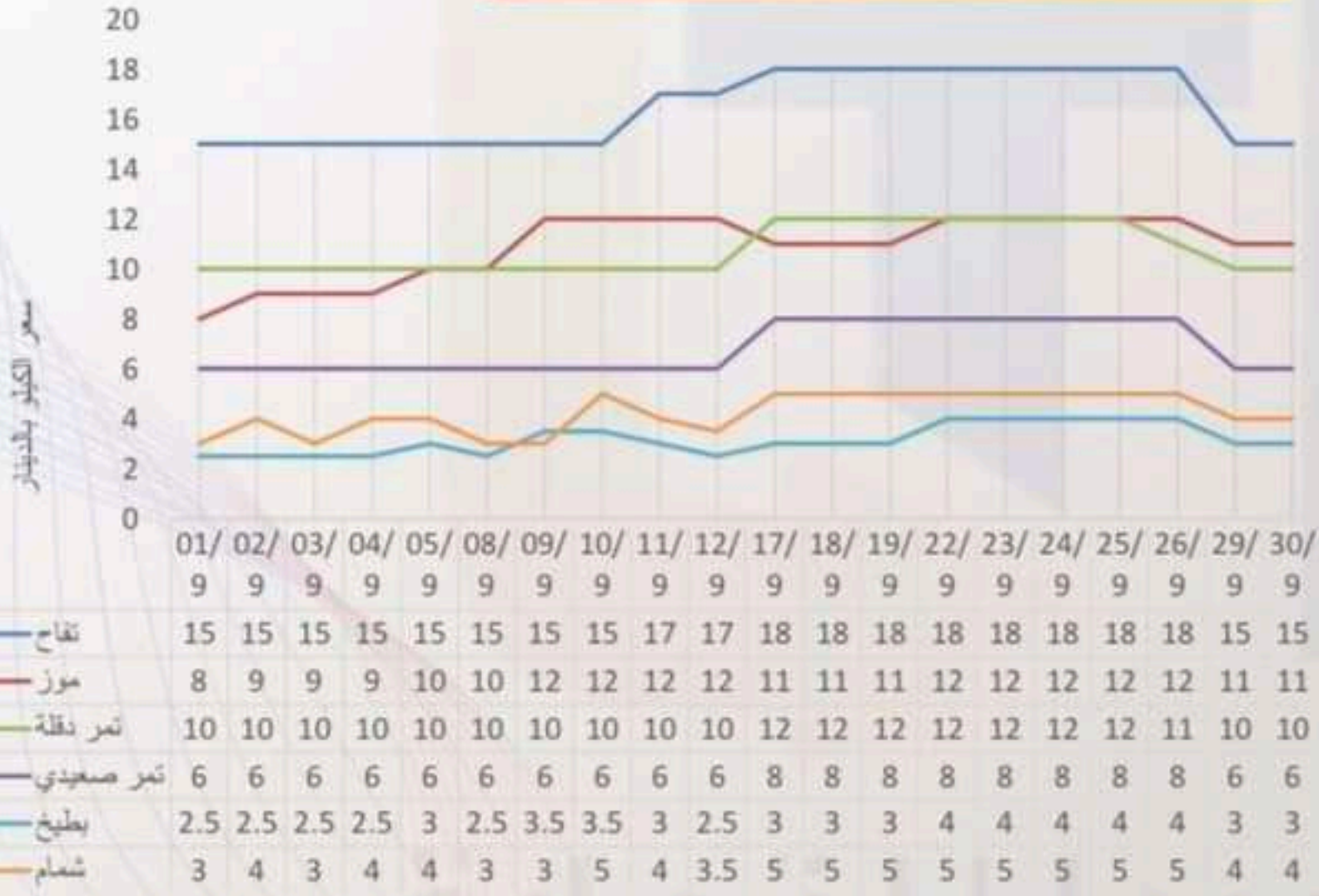


الاتجاه العام

ترتفع متوسطات أسعار الفواكه عن شهر أغسطس بمعدلات من 8-41% كما موضح بالجدول كما أن أسعارها في ارتفاع حتى خلال هذا الشهر.



الفواكه



إعداد: مكتب بيانات الأسعار المحلية، مكتب التحليل التجاري

سبتمبر 2024

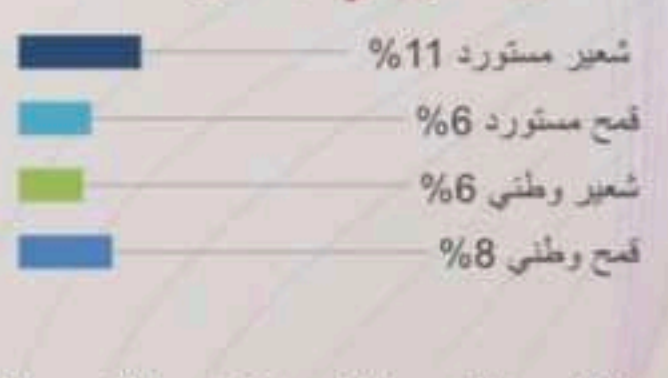


4 قطاع الحبوب والأعلاف

الأسعار لشهر سبتمبر


الصف	أعلى سعر	أقل سعر	معدل التغير	معدل التغير عن شهر أغسطس
قمح وطني	266.00	245.00	0.08	0.05
شعير وطني	155.00	143.00	0.06	0.06
قمح مستورد	275.00	250.00	0.06	0.04
شعير مستورد	168.00	147.00	0.11	0.06

معدل التغير في الأسعار

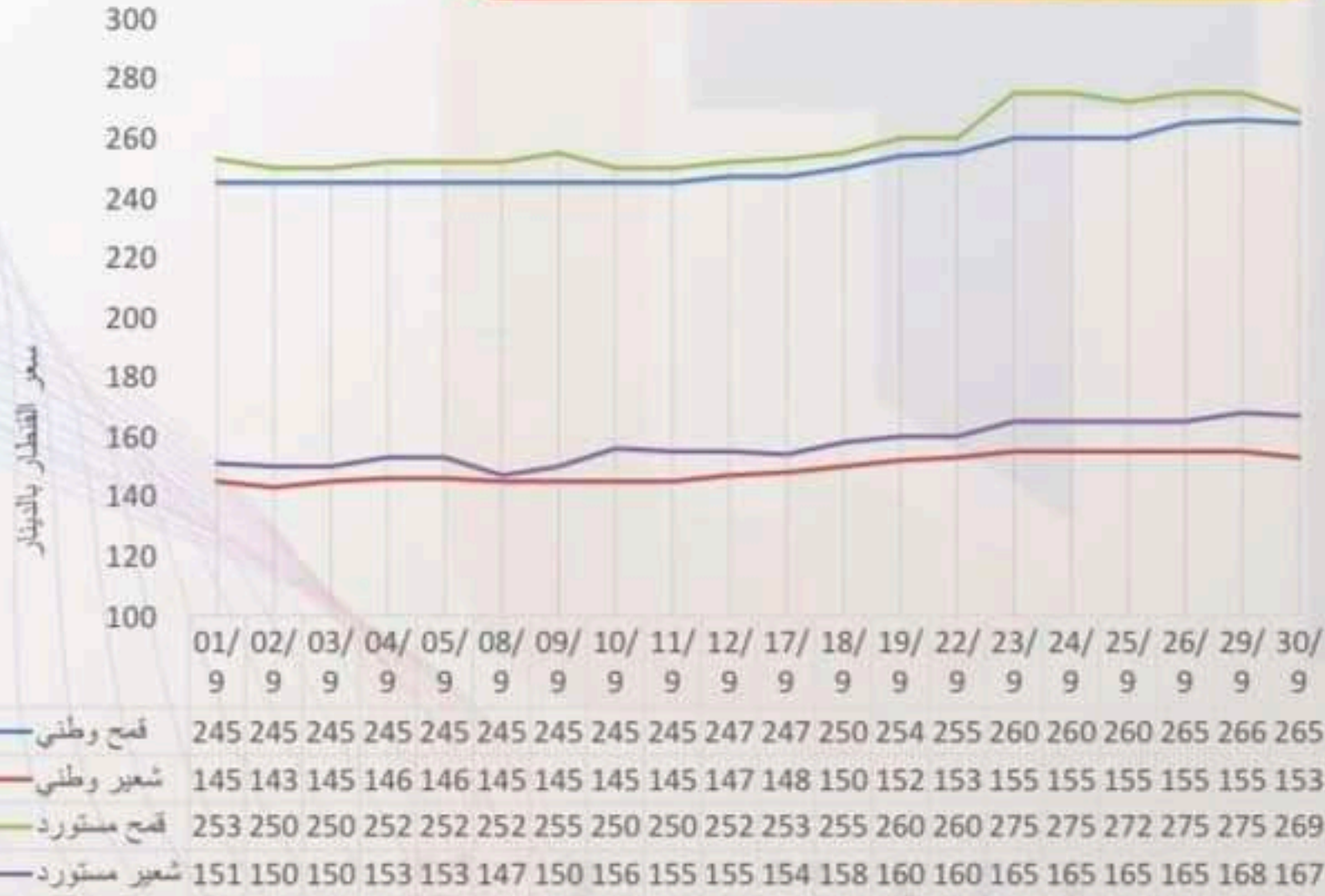


الاتجاه العام

أسعار الحبوب في ارتفاع بمعدلات من 6-11% عن بداية الشهر، كذلك متوسطات الأسعار ارتفعت عن شهر أغسطس بمعدلات من 4-6%.



الحبوب



إعداد: مكتب بيانات الأسعار المحلية، مكتب التحليل التجاري

سبتمبر 2024

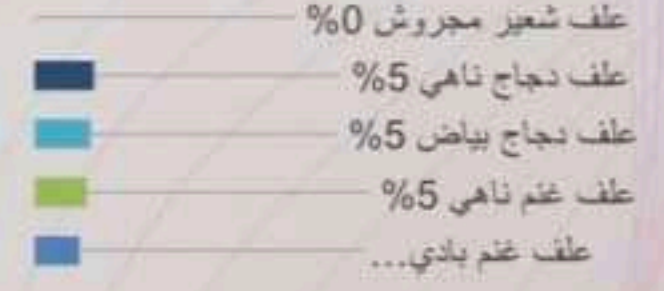


4 قطاع الحبوب والأعلاف

الأسعار لشهر سبتمبر

الصف	أعلى سعر	أقل سعر	معدل التغير	معدل التغير عن شهر أغسطس
علف غنم بادي	270.00	260.00	0.04	0.04
علف غنم ناهي	278.00	265.00	0.05	0.04
علف دجاج بياض	286.00	270.00	0.05	0.04
علف دجاج ناهي	295.00	275.00	0.05	0.04
علف شعير مجروش	150.00	145.00	0.00	0.03

معدل التغير في الأسعار



الاتجاه العام

- أسعار الأعلاف في ارتفاع بمعدلات بين 4% و5% عن بداية الشهر ، كذلك متوسطات الأسعار ارتفعت عن شهر أغسطس بمعدلات من 3-4%.



الأعلاف



إعداد: مكتب بيانات الأسعار المحلية ، مكتب التحليل التجاري

سبتمبر 2024

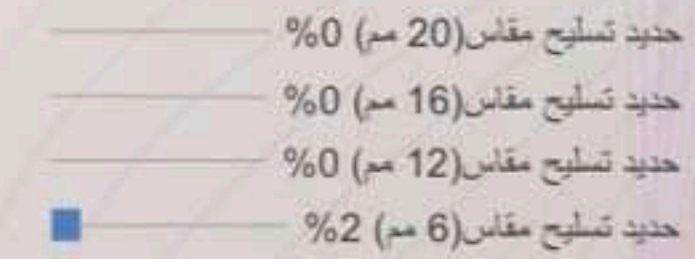


5 قطاع مواد البناء

الأسعار لشهر سبتمبر

الصف	أعلى سعر	أقل سعر	معدل التغير	معدل التغير عن شهر أغسطس
حديد تسليح مقاس (6 مم)	430.00	410.00	0.02	0.01
حديد تسليح مقاس (12 مم)	360.00	346.00	0.00	-0.01
حديد تسليح مقاس (16 مم)	360.00	346.00	0.00	-0.01
حديد تسليح مقاس (20 مم)	360.00	346.00	0.00	-0.02

معدل التغير في الأسعار

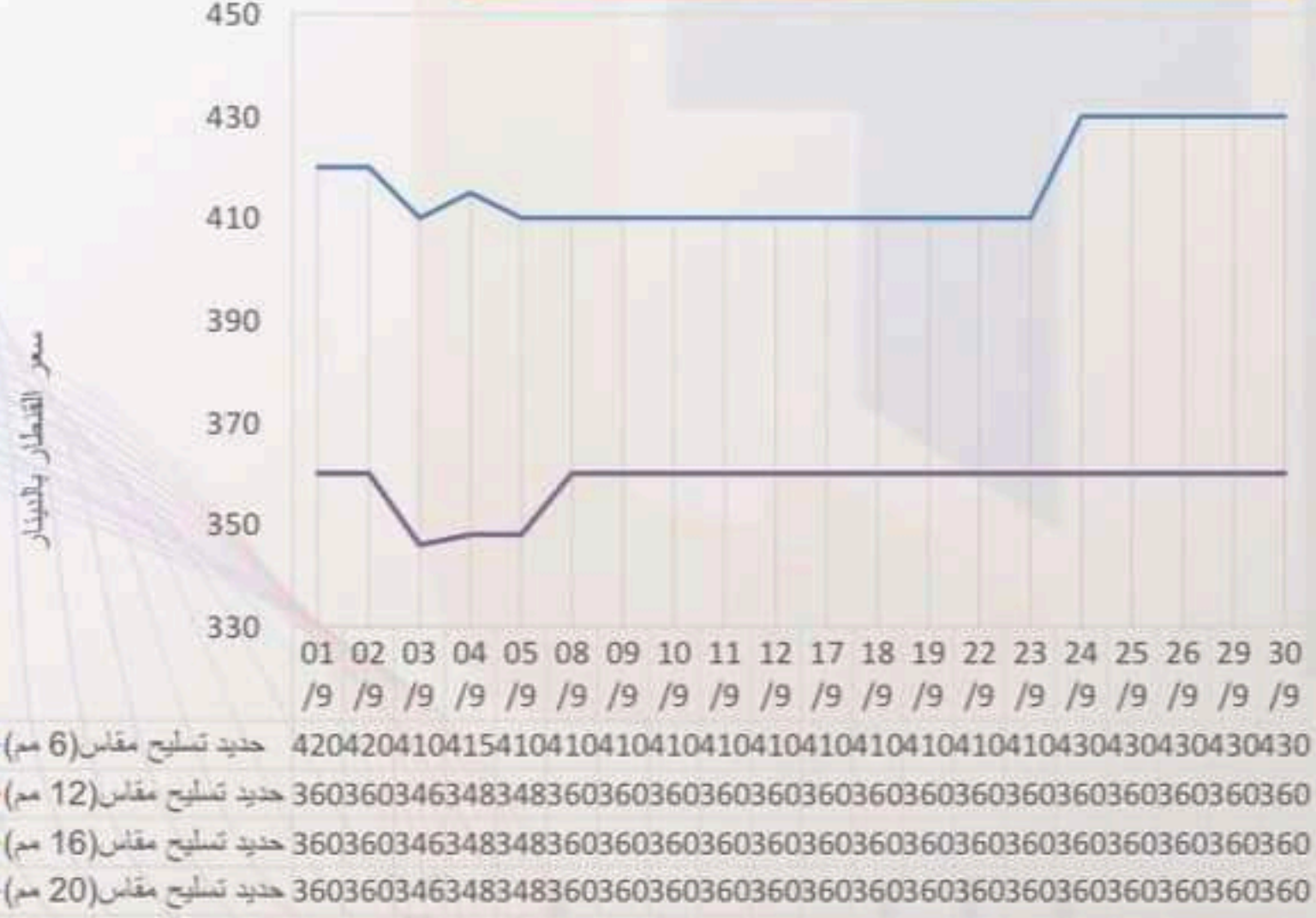


الاتجاه العام

- اجمالا ولعودة نشاط مصانع الحديد تتخفف متوسطات أسعار الحديد هذا الشهر عن شهر أغسطس.



حديد التسليح



إعداد: مكتب بيانات الأسعار المحلية ، مكتب التحليل التجاري

سبتمبر 2024



القراءة التحليلية:

تأثرت أيضا اللحوم بارتفاع الأسعار فنجد متوسطات سعر لحوم الأبقار والابل ارتفعت بمعدل 1% عن شهر أغسطس ، والدواجن والبيض شهدت تأثرا كبيرا بارتفاع سعر الحبوب والأعلاف التي ازدادت بمعدلات تتراوح بين 4-11% خلال هذا الشهر، فنلاحظ أن معدل ارتفاع السعر للحوم الدواجن من بداية الشهر بنسبة 15% أما معدل ارتفاع متوسط السعر عن الشهر الماضي 17% ، والبيض بمعدل 13%.

سجلت الخضروات والفواكه المعدلات الأكثر ارتفاعا خلال شهر سبتمبر كونها انتاج موسمي والاعتماد الكلي على توفرها من خلال الاستيراد. على سبيل المثال لا الحصر سجل معدل ارتفاع سعر البطاطا 53%، البصل 30%، البطيخ 31% مقارنة مع شهر أغسطس الماضي.

شهد خلال الشهر الجاري عودة عمل بعض الشركات المصنعة المختصة في إنتاج مواد البناء، الأمر الذي أدى إلى انخفاض أسعار الاسمنت والحديد بمعدلات تصل إلى 2% ، بالإضافة إلى معدل انخفاض 17% للإسمنت المستورد.

إن الظروف التي مر بها المصرف المركزي والتي أدت إلى وقف فتح الاعتمادات اللازمة لاستيراد السلع للسوق الليبي، مما أدى إلى ارتفاع أسعارها كذلك اختفاء بعض هذه السلع من السوق خلال شهر سبتمبر، إلا أن إيجاد الحلول اللازمة التي تعكس استقرار عمل مصرف ليبيا المركزي والأخذ بتوصيات خفض الضريبة على سعر صرف العملة من 27% إلى 20% يساهم دون شك في انخفاض الأسعار في شهر أكتوبر.

سجلت أسعار السلع الغذائية معدلات ارتفاع ملحوظ يصل في بعضها إلى معدل 15% ، فنجد مثلا دقيق الأغراض المنزلية البركة ارتفع سعره منذ بداية سبتمبر بمعدل 11% ومتوسط الأسعار ارتفع عن شهر أغسطس بمعدل 10%، أما أرز الحبة القصيرة فقد ارتفع معدل السعر عن شهر أغسطس إلى 4%، كذلك زيت عباد الشمس زاد معدل ارتفاع السعر بنسبة 3% خلال سبتمبر أما الارتفاع عن الشهر الماضي بمعدلات 3-6%.

