



# النشرة الشهرية

لحركة أسعار السلع الأساسية  
في السوق الليبي

# القراءة التحليلية

أسعار السلع الأساسية في شهر يوليو لم تسجل تغييرات ملحوظة وتعتبر شبه مستقرة، إلا أن زيت الذرة الجيد سجل معدل إرتفاع عالي نسبيا 34%، ويعزى هذا لزيادة الطلب عليه خلال فترة الصيف متأثرا بثقافة الغذاء السائدة حيث أن أغلب الأطباق الصيفية تعتمد بشكل أساسي على الزيت، ومع انخفاض سعر الصرف في السوق الموازي نلاحظ أن بعض السلع انخفضت أسعارها مثل حليب جودي بمعدل 9% ومكرونة سبيقا بمعدل 8%، كما انخفض أرز الصحي عن الشهر الماضي بمعدل 23%.

أما في سوق اللحوم شهدت أسعار اللحوم الحمراء استقرار واضح، بينما لحوم الدواجن سجلت ارتفاع بمعدل 21%، ومع ذلك لا تزال منخفضة عن شهر يونيو بمعدل 25%، بينما استمرت أسعار الدجاج المستورد في انخفاض بمعدل 5%. كذلك انخفض سعر البيض الوطني بمعدل 4% هذا الشهر وبمعدل 21% عن الشهر الماضي، بينما البيض المغلف انخفض بمعدل 6% لهذا الشهر ومعدل 15% عن الشهر الماضي.

لا يزال سوق الخضروات والفواكه في تذبذب واضح ورغم أننا في موسم الصيف والمعروف بوفرة الخضروات وانخفاض أسعارها إلا أن سعر الطماطم استمر في الارتفاع بمعدل 25% لشهر يوليو أي بمعدل 40% عن الشهر الماضي، ويعزى ذلك لارتفاع أسعار النقل بسبب بعد المسافة والطريق تحت الصيانة. كذلك ارتفعت أسعار البطاطا بمعدل 13% عن شهر يونيو. في حين ارتفع سعر التفاح بمعدل 13%، ورغم انخفاض سعر البطيخ بمعدل 33% هذا الشهر إلا أنه ارتفع بمعدل 20% عن الشهر الماضي، كذلك الشمام الذي انخفض بمعدل 50% إلا أنه مرتفع عن الشهر الماضي بمعدل 14%.

استمر انخفاض أسعار الشعير والقمح بمعدلات تتراوح من 10% إلى 16%، مقابل انخفاض أسعار القمح والشعير نلاحظ انخفاض أسعار الأعلاف بمعدلات تصل إلى 6%. لهذا الشهر ومعدل 7% عن شهر يونيو.

أما عن مواد البناء التي سجلت إرتفاعا في شهر يونيو، نلاحظ هذا الشهر تذبذب في أسعار الاسمنت بين انخفاض وارتفاع بمعدلات لا تتجاوز 7%. أما عن حديد التسليح أسعاره في انخفاض فيما عدا حديد رقم (6) ارتفع بمعدل 11%.

# المقدمة

يهدف هذا التقرير إلى وضع قراءة شاملة ومفصلة عن أسعار أهم السلع الأساسية لشهر يوليو 2024 في السوق الليبي ، حيث لا يزال تأثير الضريبة المفروضة على سعر الصرف للدينار الليبي بقيمة رسوم تصل 27 % على سعر الصرف لجميع الأغراض وبشكل عام .  
قام مكتب بيانات الأسعار المحلية بجمع البيانات ورصدها عن طريق فريق المسح الميداني وذلك على حسب القطاعات الرئيسية والمدرجة كالتالي :

- أ- قطاع المواد الغذائية
- ب- قطاع اللحوم والدواجن والبيض .
- ت- قطاع الخضروات والفواكه
- ث- قطاع الحبوب والاعلاف .
- ج- قطاع مواد البناء .

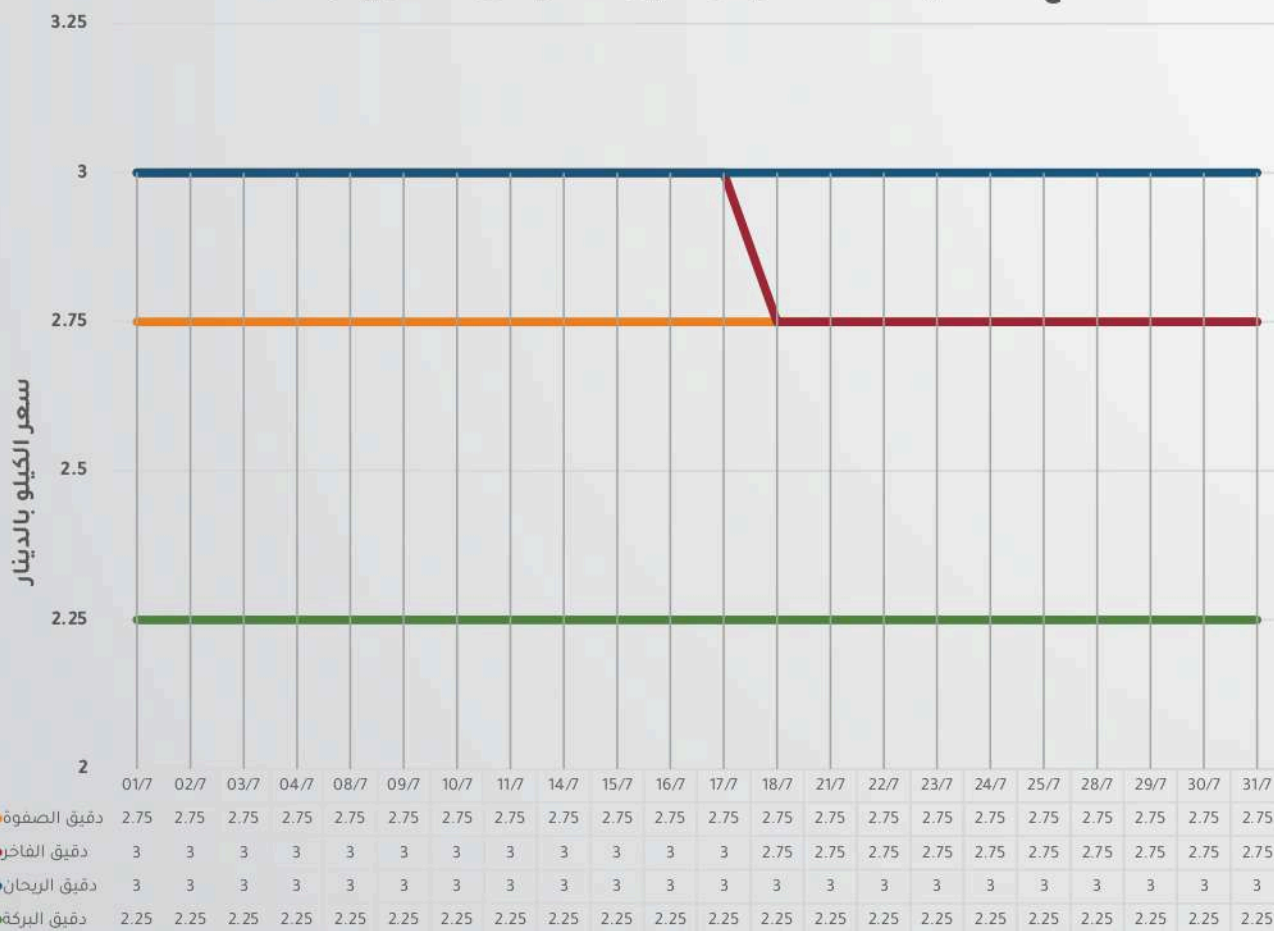
كما قام المكتب بإعداد المخططات البيانية لجميع القطاعات وإحالتها إلى مكتب التحليل التجاري لوضع القراءة التحليلية لها

# الفهرس

الصفحة	العنوان	ت
2	المقدمة.....	1
3	أ-قطاع المواد الغذائية.....	2
14	ب - قطاع الخضروات والفواكه.....	3
16	ج -قطاع اللحوم والدواجن والبيض.....	4
21	د- قطاع الحبوب والاعلاف.....	5
23	هـ-قطاع مواد البناء.....	6
25	القراءة التحليلية.....	7

## أ- قطاع المواد الغذائية

### السلع الغذائية الأساسية ( دقيق الأغراض المنزلية )



### معدل التغير في الاسعار

الصف	اعلى سعر	أقل سعر	معدل التغير	معدل التغير عن شهر يونيو
دقيق الصفوة	2.75	2.75	0.00	0.00
دقيق الفاخر	3.00	2.75	-0.08	0.00
دقيق الريحان	3.00	3.00	0.00	0.00
دقيق البركة	2.25	2.25	0.00	-0.18

### ملاحظات

تعتبر أسعار الدقيق ثابتة بشكل نسبي، إلا أن دقيق البركة انخفض بنسبة 18% للكيلو عن سعره في شهر مايو

# أ- قطاع المواد الغذائية

## معدل التغير في الاسعار

الصف	اعلى سعر	أقل سعر	معدل التغير	معدل التغير عن شهر
أرز أبو بنت	14.50	12.25	-0.14	0.00
أرز سيلا هندي	15.50	15.50	0.00	0.00
أرز هيربا	9.00	9.00	0.00	0.00

## ملاحظات

أرز أبو بنت في انخفاض بنسبة 14% ، في حين ثبات بقية الأسعار، أما أرز الصحي سجل ثبات هذا الشهر بعد انخفاض 23% عن سعره في شهر يونيو

## السلع الغذائية الأساسية ( أرز الحبة الطويلة )



## أ- قطاع المواد الغذائية

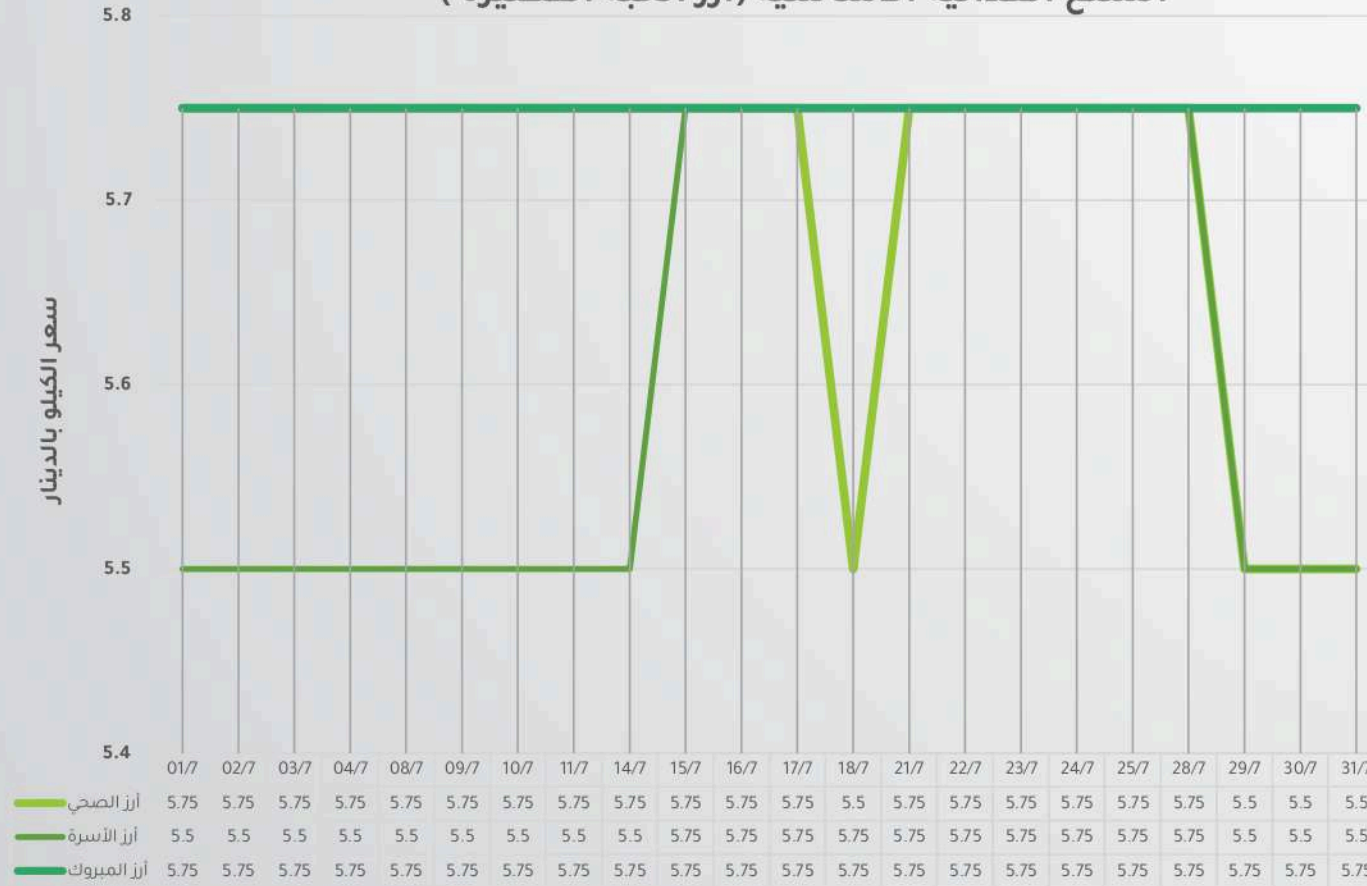
### معدل التغير في الاسعار

الصف	اعلى سعر	أقل سعر	معدل التغير	معدل التغير عن شهر
أرز الصحي	5.75	5.50	-0.04	0.00
أرز الاسرة	5.75	5.50	0.00	0.05
أرز المبروك	5.75	5.75	0.00	0.00

### ملاحظات

تعتبر أسعار الأرز ثابتة تقريبا رغم أن أرز الصحي انخفض بنسبة 4% عن بداية الشهر، ولكن الانخفاض الذي سجله في منتصف الشهر بقيمة 250 درهم لا يعتبر إنخفاض مؤثر، وفي المقابل في منتصف الشهر ارتفع أرز الأسرة بقيمة 250 درهم

### السلع الغذائية الأساسية (أرز الحبة القصيرة)



## أ- قطاع المواد الغذائية

### معدل التغير في الاسعار

الصف	اعلى سعر	أقل سعر	معدل التغير	معدل التغير عن شهر يونيو
مكرونه الصفوة	2.00	1.75	0.00	0.00
مكرونه الريحان	2.00	2.00	0.00	0.00
مكرونه الجيد	3.75	3.25	0.00	0.00
مكرونه سبيقا	3.25	3.00	-0.08	0.00

### ملاحظات

انخفضت مكرونه الصفوة في منتصف الشهر بنسبة 14% ثم ارتفعت إلى سعرها في بداية الشهر. في حين كان سعر مكرونه الجيد في تذبذب بين انخفاض وارتفاع في حدود 15% من سعرها. وانخفضت مكرونه سبيقا نهاية الشهر بنسبة 8%.

### السلع الغذائية الأساسية ( مكرونه )





## أ- قطاع المواد الغذائية

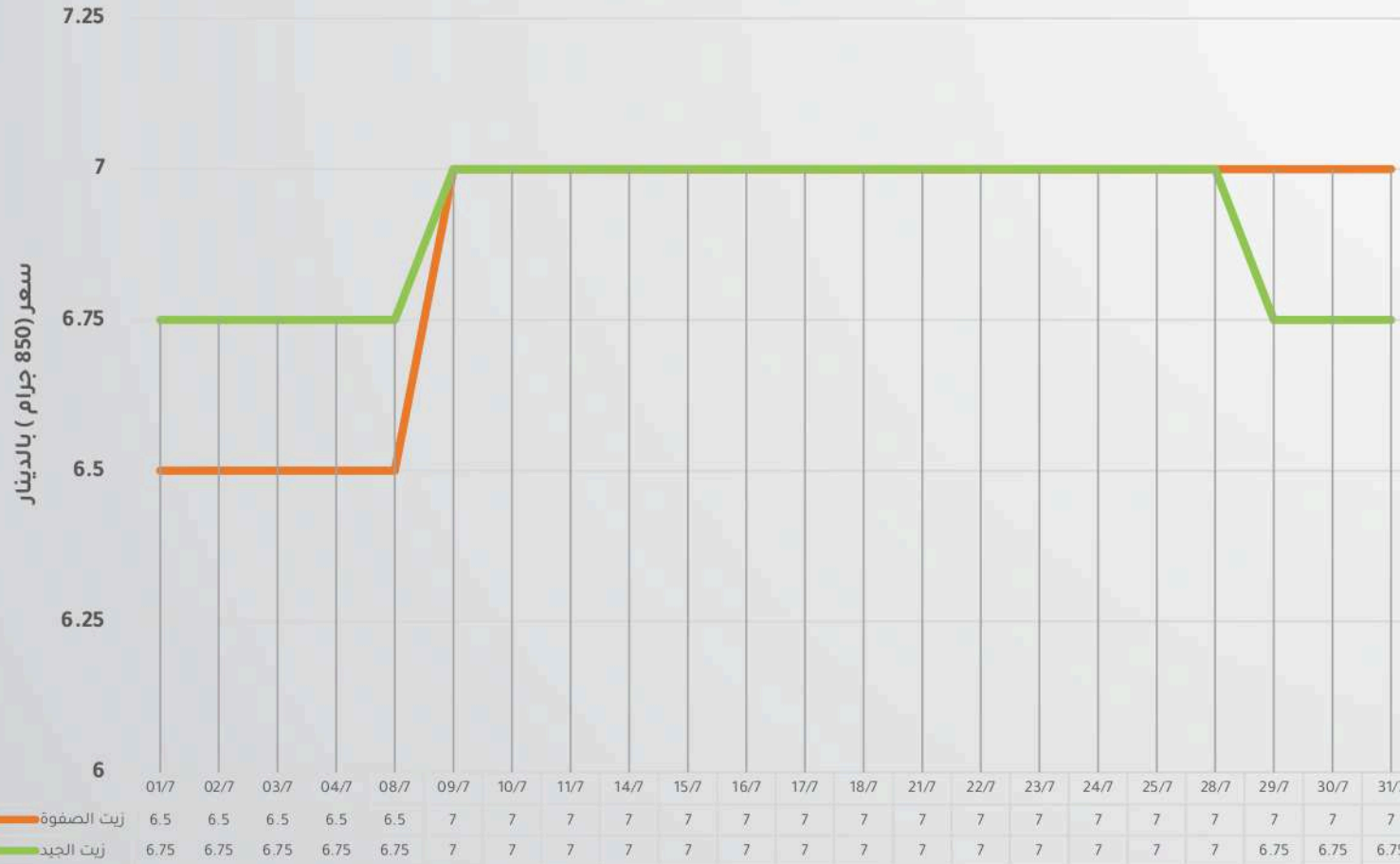
### معدل التغير في الاسعار

الصف	أعلى سعر	أقل سعر	معدل التغير	معدل التغير عن شهر يونيو
زيت الصفوة	7.00	6.50	0.08	0.08
زيت الجيد	7.00	6.75	0.00	0.00

### ملاحظات

اتجاه الأسعار لزيت عباد الشمس في ارتفاع بنسبة 8%.

### السلع الغذائية الأساسية ( زيت عباد الشمس )



اعداد : مكتب بيانات الأسعار المحلية – مكتب التحليل التجاري

## أ- قطاع المواد الغذائية

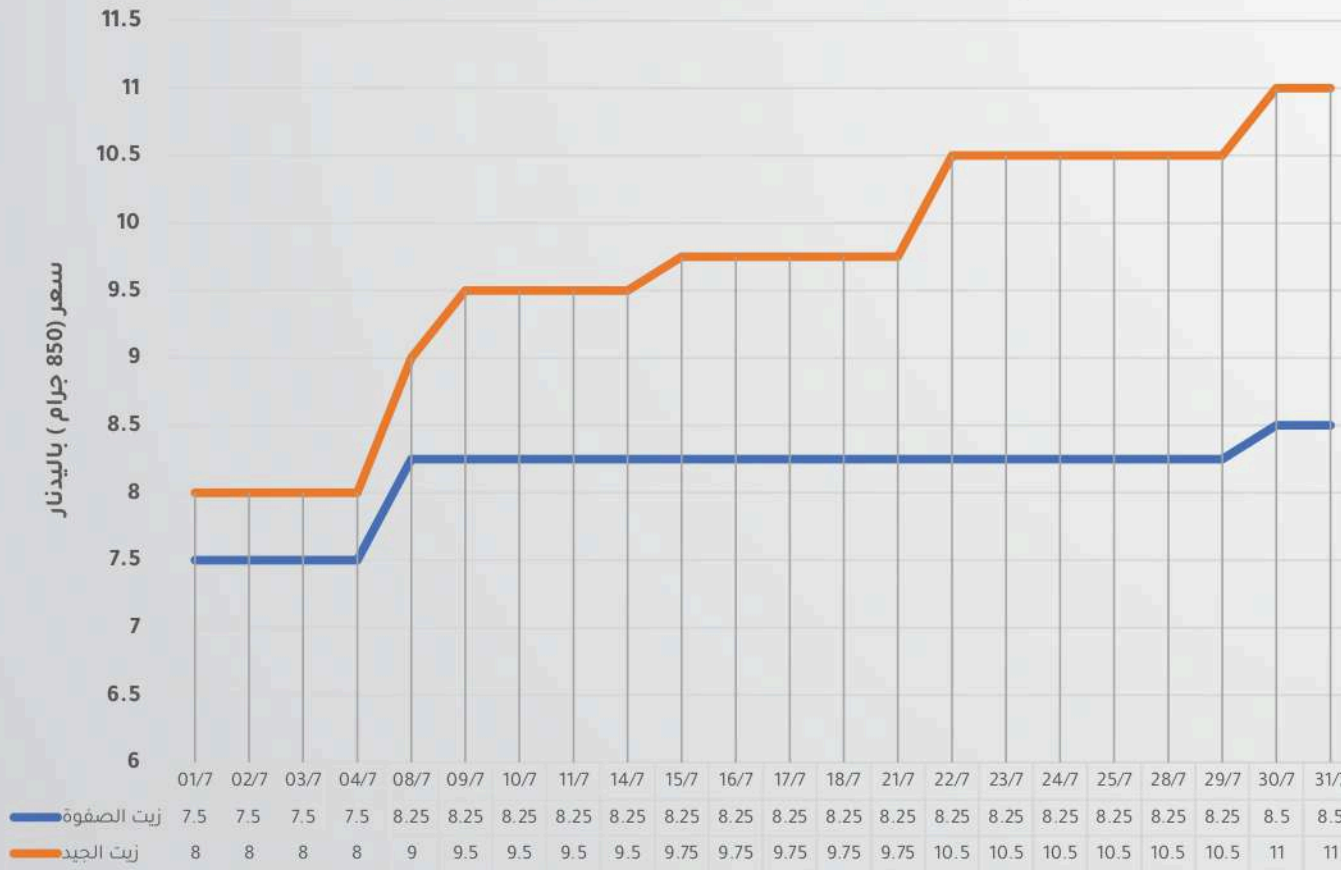
### معدل التغير في الاسعار

الصنف	اعلى سعر	أقل سعر	معدل التغير	معدل التغير عن شهر
زيت الصفوة	8.50	7.50	0.13	0.13
زيت الجيد	11.00	8.00	0.38	0.38

### ملاحظات

اتجاه الأسعار لزيت الذرة في ارتفاع بنسبة 13%  
لزيت الصفوة، ونسبة 34% لزيت الجيد.

### السلع الغذائية الأساسية ( زيت الذرة )



## السلع الغذائية الاساسية ( سكر )



## معدل التغير في الاسعار

معدل التغير	أقل سعر	أعلى سعر	الصف
0.05	5.00	5.25	سكر الصفوة
0.05	5.00	5.25	سكر الصحي

## ملاحظات

اتجاه أسعار السكر في ارتفاع بنسبة 5%



## أ- قطاع المواد الغذائية

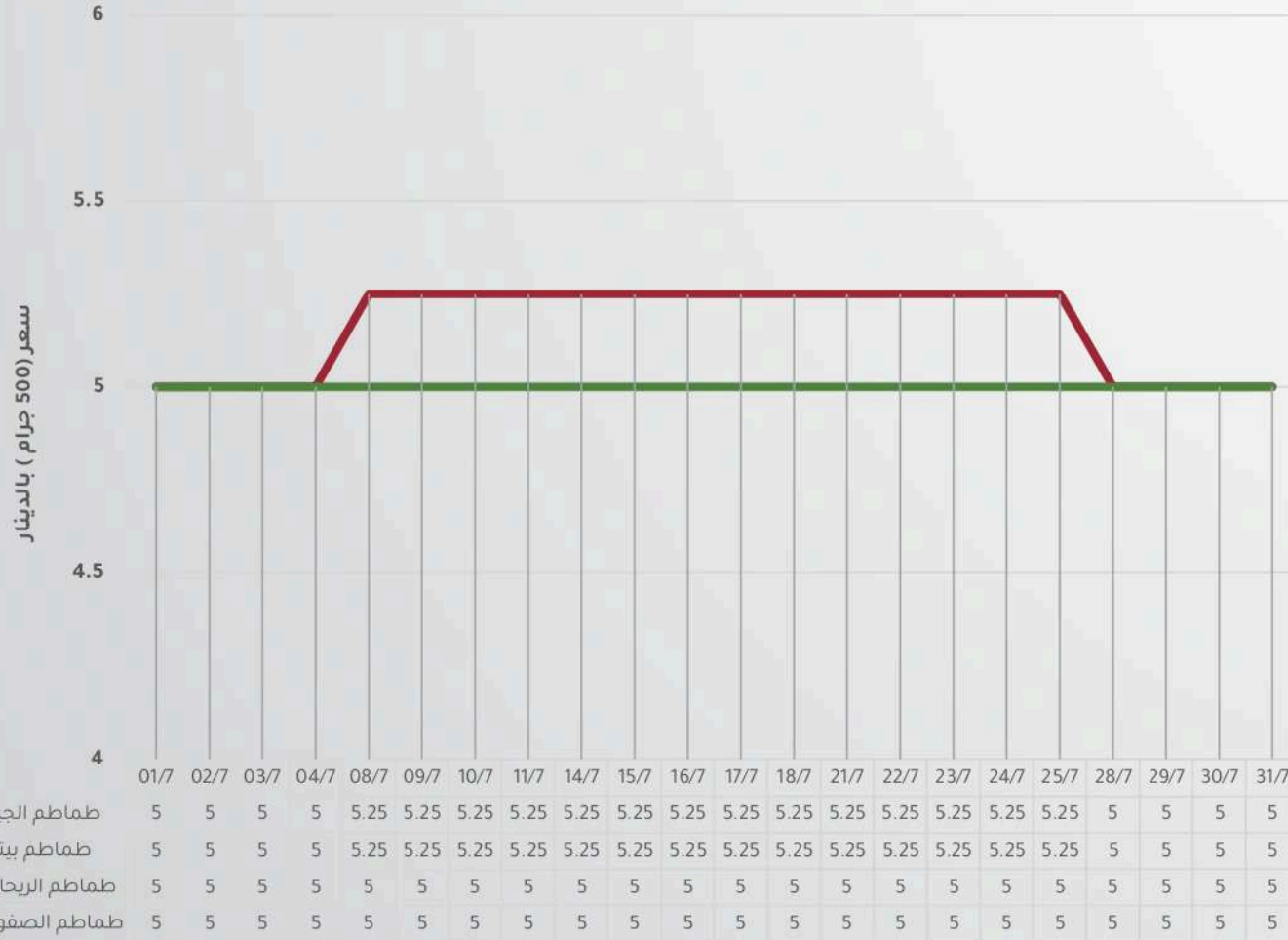
### معدل التغير في الاسعار

الصف	اعلى سعر	أقل سعر	معدل التغير	معدل التغيرين
طماطم الجيد	5.25	5.00	0.00	0.00
طماطم بيتي	5.25	5.00	0.00	0.05
طماطم الريحان	5.00	5.00	0.00	0.00
طماطم الصفوة	5.00	5.00	0.00	0.00

### ملاحظات

بشكل عام أسعار معجون الطماطم هذا الشهر في ثبات ، مع أن طماطم بيتي ارتفع بنسبة 5% في فترة منتصف الشهر.

### السلع الغذائية الأساسية ( معجون طماطم )



## أ- قطاع المواد الغذائية

### معدل التغير في الاسعار

الصف	اعلى سعر	أقل سعر	معدل التغير	معدل التغير عن شهر يونيو
تن الريحان	5.75	5.75	0.00	0.00
تن الوفاء	7.50	7.50	0.00	0.00
تن كالفو	11.25	11.25	0.00	0.00

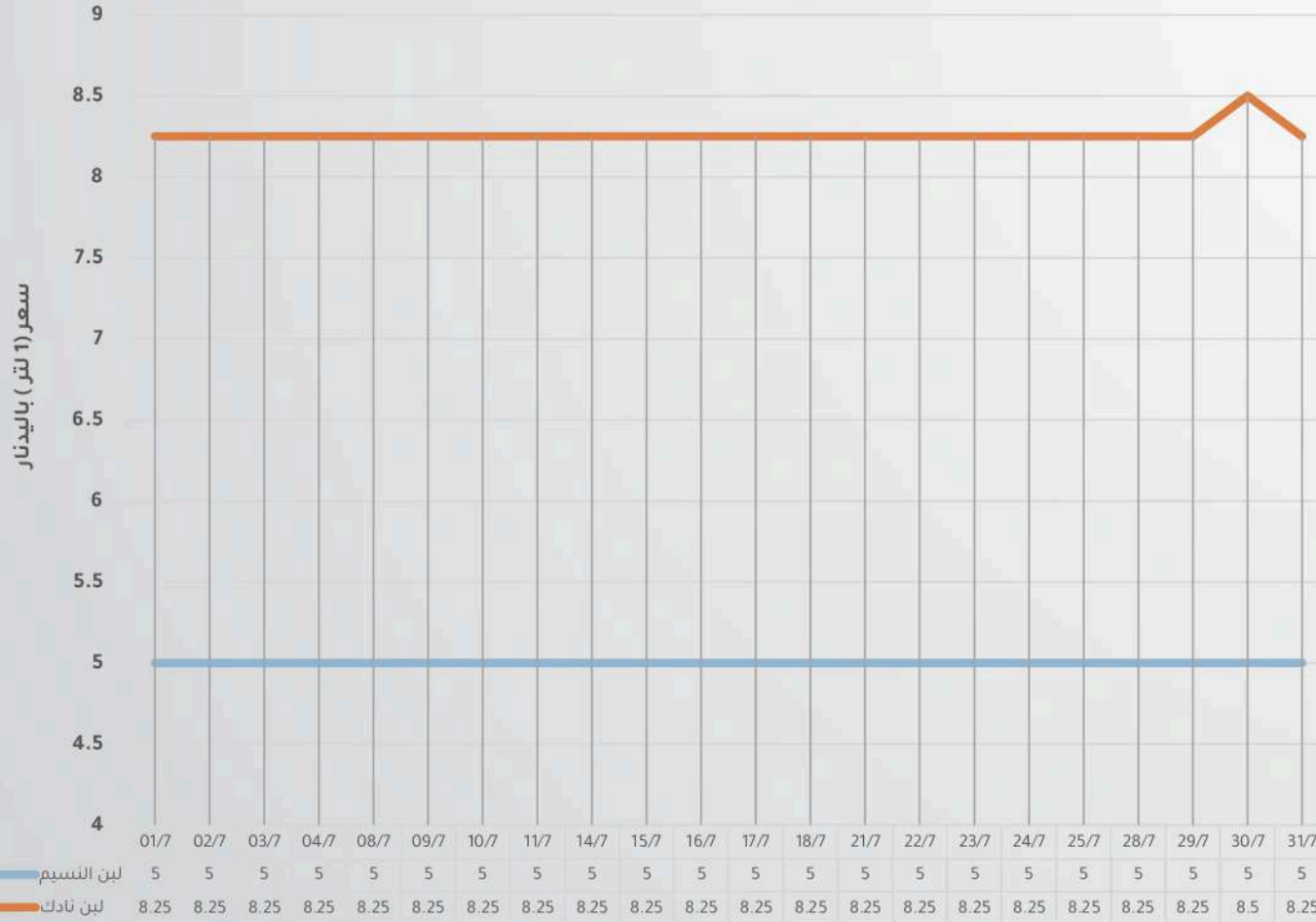
### ملاحظات

التونة المعلبة أسعارها ثابتة ولم تسجل أي تغيير



## أ- قطاع المواد الغذائية

### الالبان ومشتقاتها ( اللبن )

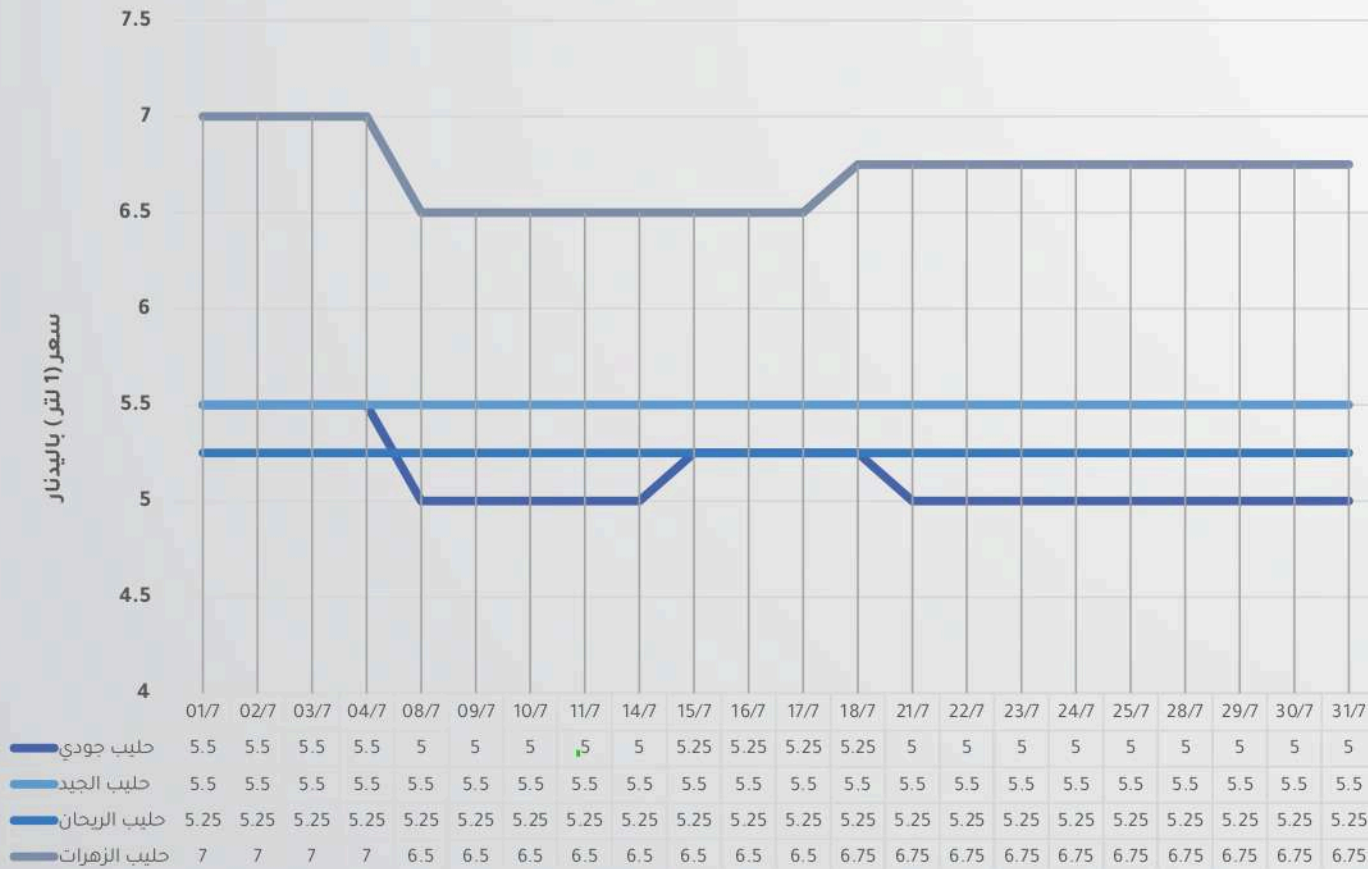


### معدل التغير في الاسعار

الصف	أقل سعر	أعلى سعر	معدل التغير
لبن النسيم	5.00	5.00	0.00
لبن نادك	8.25	8.50	0.00



### السلع الغذائية الأساسية ( حليب معقم )



### معدل التغير في الاسعار

الصنف	اعلى سعر	أقل سعر	معدل التغير	معدل التغير عن شهر
حليب جودي	5.50	5.00	-0.09	0.00
حليب الجيد	5.50	5.50	0.00	-0.08
حليب الريحان	5.25	5.25	0.00	0.00
حليب الزهرات	7.00	6.50	-0.04	0.00

### ملاحظات

في حين أن حليب الجيد والريحان سعرهم ثابت طيلة الشهر، انخفض حليب جودي بنسبة 9%، و حليب الزهرات بنسبة 4%.



## ب - قطاع الخضروات والفواكه

### معدل التغير في الاسعار

الصف	اعلى سعر	أقل سعر	معدل التغير	معدل التغير عن شهر
بصل يابس	2.50	2.00	0.00	0.00
طماطم	7.00	4.00	0.25	0.40
بطاطا	4.00	3.00	0.00	0.14
فلفل حار	5.00	3.00	0.00	0.00

### ملاحظات

استمر الطماطم في ارتفاع بمعدل 25% لشهر يوليو أي بمعدل 40% عن الشهر الماضي. كذلك ارتفعت أسعار البطاطا بمعدل 13% عن شهر يونيو.

### الخضراوات والفواكه ( الخضراوات )





## ب - قطاع الخضروات والفواكه

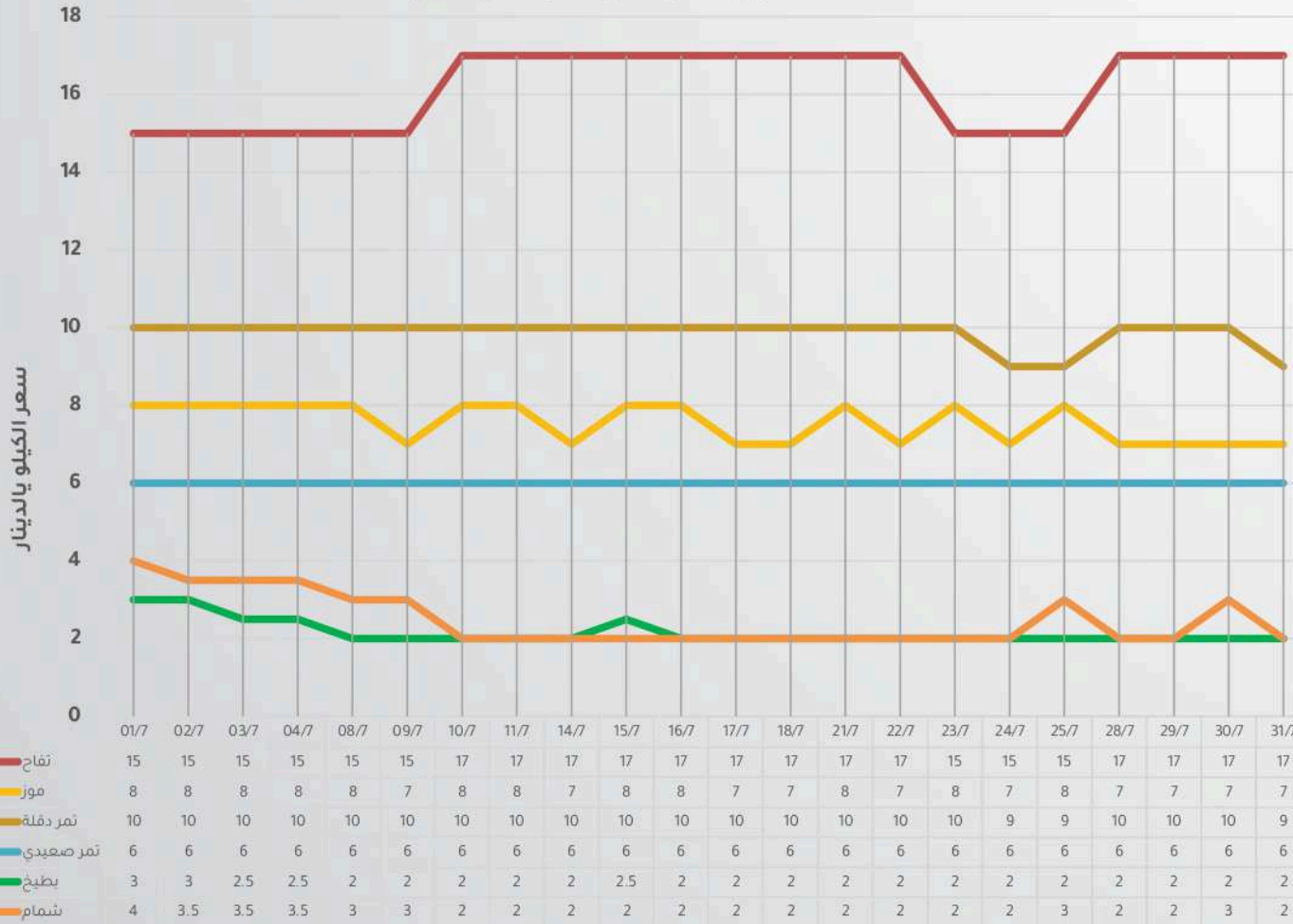
### معدل التغير في الاسعار

الصف	اعلى سعر	اقل سعر	معدل التغير	معدل التغير عن شهر
تفاح	17.00	15.00	0.13	0.00
موز	8.00	7.00	-0.13	0.00
تمر دقلة	10.00	9.00	-0.10	0.00
تمر صعيدي	6.00	6.00	0.00	0.00
بطيخ	3.00	2.00	-0.33	0.20
شمام	4.00	2.00	-0.50	0.14

### ملاحظات

في حين ارتفع سعر التفاح بمعدل 13%، انخفضت بقية أسعار الفواكه كما موضح بالجدول، ورغم انخفاض سعر البطيخ بمعدل 33% هذا الشهر إلا أنه ارتفع بمعدل 20% عن الشهر الماضي، كذلك الشمام الذي انخفض بمعدل 50% إلا أنه مرتفع عن الشهر الماضي بمعدل 14%.

### الخضراوات والفواكه (الفواكه)



اعداد: مكتب بيانات الأسعار المحلية - مكتب التحليل التجاري

✉ info@ltnet.ly ☎ Telefax: 021 360 70 85 🌐 WWW.LTNET.LY

## ج - قطاع اللحوم والدواجن والبيض

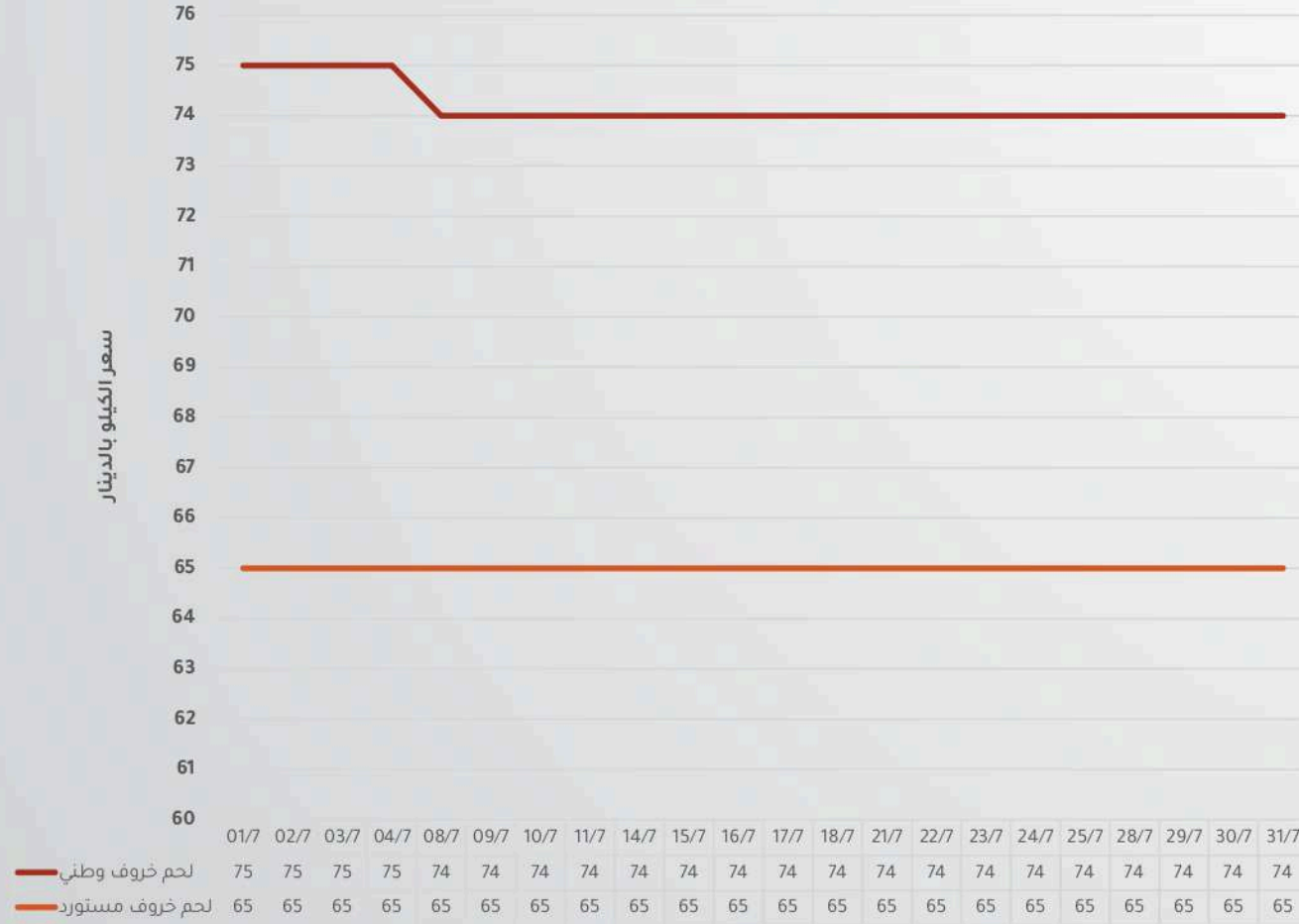
### معدل التغير في الاسعار

الصف	اعلى سعر	أقل سعر	معدل التغير عن شهر	معدل التغير عن شهر
لحم خروف وطني	75.00	74.00	-0.01	0.00
لحم خروف مستورد	65.00	65.00	0.00	0.00

### ملاحظات

أسعار اللحوم الحمراء ثابتة إلى حد ما.

### اللحوم والدواجن والبيض ( لحم الخروف )



## ج- قطاع اللحوم والدواجن والبيض

### معدل التغير في الاسعار

الصف	اعلى سعر	أقل سعر	معدل التغير
لحم بقر هبره وطني	55.00	55.00	0.00
لحم بقر هبره مجمد	30.00	29.00	-0.03

### ملاحظات

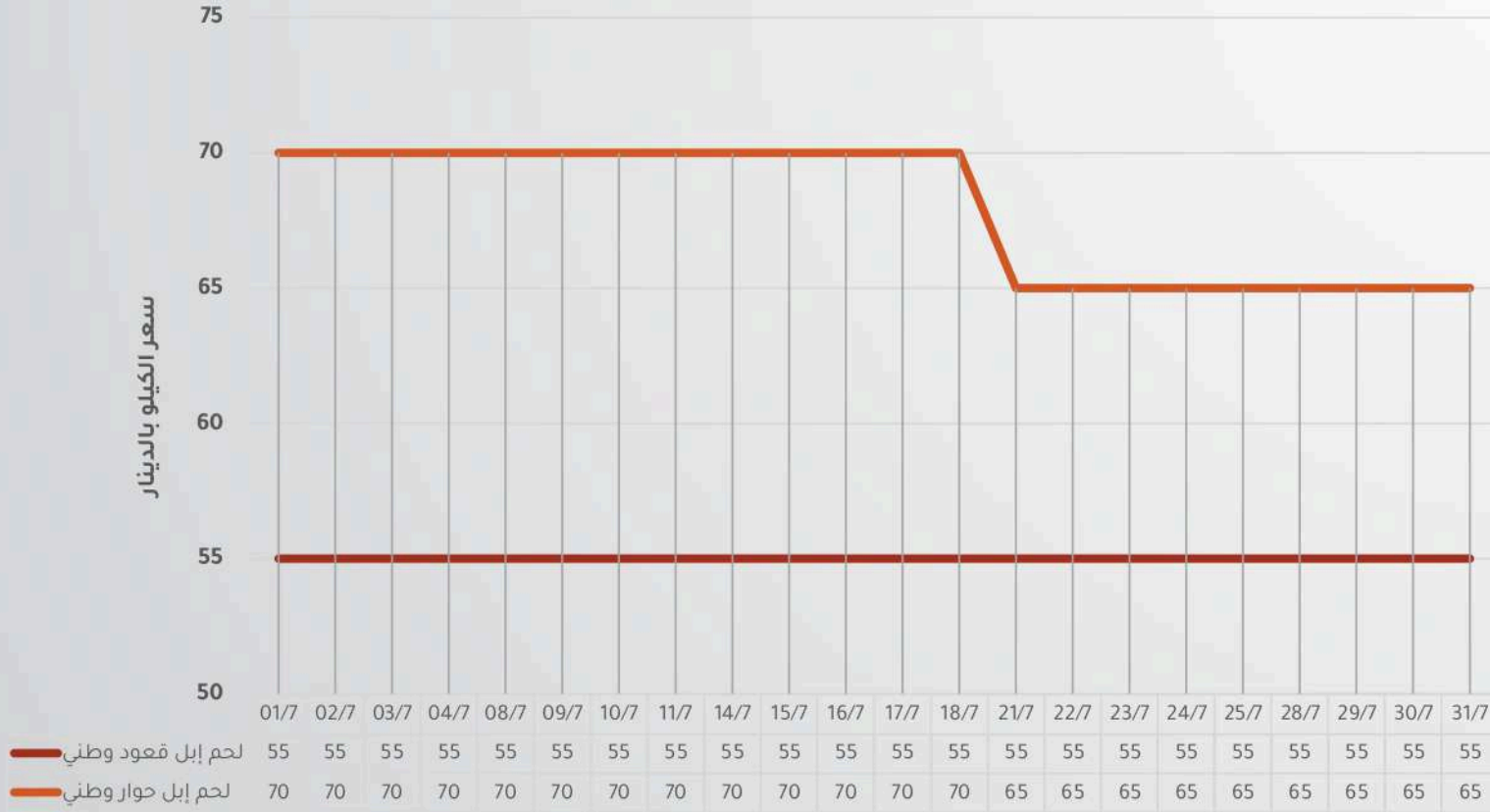
أسعار اللحوم الحمراء ثابتة إلى حد ما.

### اللحوم والدواجن والبيض ( لحم البقر )



## ج- قطاع اللحوم والدواجن والبيض

### اللحوم والدواجن والبيض ( لحم الإبل )



### معدل التغير في الاسعار

الصف	اعلى سعر	أقل سعر	معدل التغير عن شهر	معدل التغير عن شهر يونيو
لحم إبل قعود	55.00	55.00	0.00	0.00
لحم إبل حوار	70.00	65.00	-0.07	0.00

### ملاحظات

أسعار اللحوم الحمراء ثابتة إلى حد ما.



## ج- قطاع اللحوم والدواجن والبيض

### معدل التغير في الاسعار

الصف	اعلى سعر	أقل سعر	معدل التغير عن شهر	معدل التغير عن شهر
لحم دجاج وطني	12.75	10.00	0.21	-0.25
لحم دجاج مستورد	20.00	19.00	-0.05	-0.05

### ملاحظات

أستمر أسعار لحم الدجاج الوطني تتجه نحو ارتفاع بنسبة 21%، ومع ذلك لا تزال منخفضة عن شهر يونيو بنسبة 25%، بينما استمرت أسعار الدجاج المستورد في انخفاض بنسبة 5%.

### اللحوم والدواجن والبيض ( لحم الدجاج )



## ج-قطاع اللحوم والدواجن والبيض

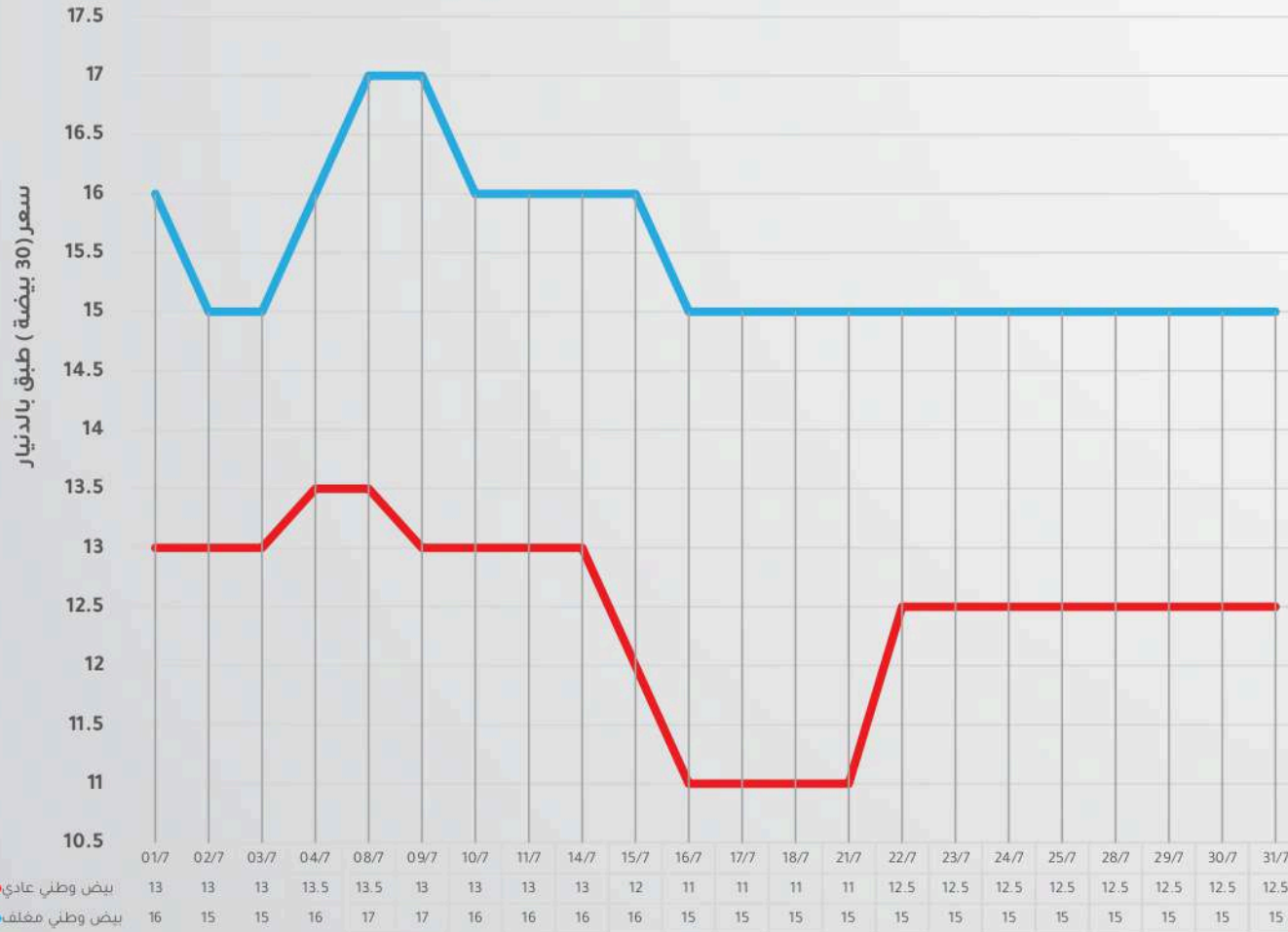
### معدل التغير في الاسعار

الصفه	اعلى سعر	أقل سعر	معدل التغير	معدل التغير عن شهر
بيض وطني (عادي)	13.50	11.00	-0.04	-0.21
بيض وطني (مغلف)	17.00	15.00	-0.06	-0.15

### ملاحظات

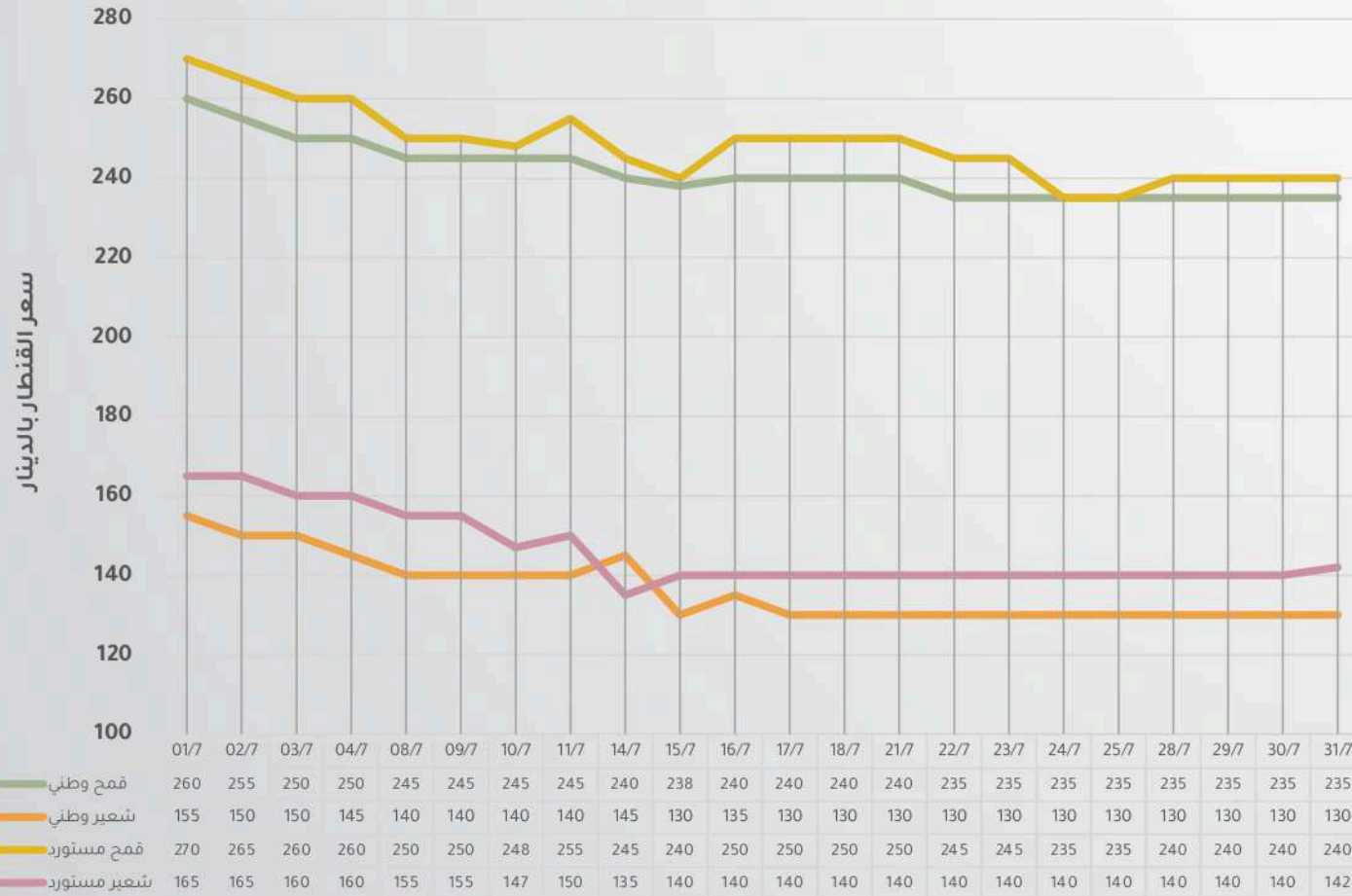
انخفض سعر البيض الوطني بمعدل 4% هذا الشهر وبمعدل 21% عن الشهر الماضي. بينما البيض المغلف انخفض بمعدل 6% لهذا الشهر ومعدل 15% عن الشهر الماضي.

### اللحوم والدواجن والبيض ( البيض )



## د- قطاع الحبوب والاعلاف

### الحبوب والأعلاف ( الحبوب )



### معدل التغير في الاسعار

الصف	أعلى سعر	أقل سعر	معدل التغير	معدل التغير عن شهر
قمح وطني	260.00	235.00	-0.10	-0.04
شعير وطني	155.00	130.00	-0.16	-0.09
قمح مستورد	270.00	235.00	-0.11	-0.04
شعير مستورد	165.00	135.00	-0.14	-0.11

### ملاحظات

تنخفض أسعار الشعير والقمح بنسب تتراوح من 10% إلى 16%. كذلك انخفضت عن الشهر الماضي.

## د - قطاع الحبوب والاعلاف

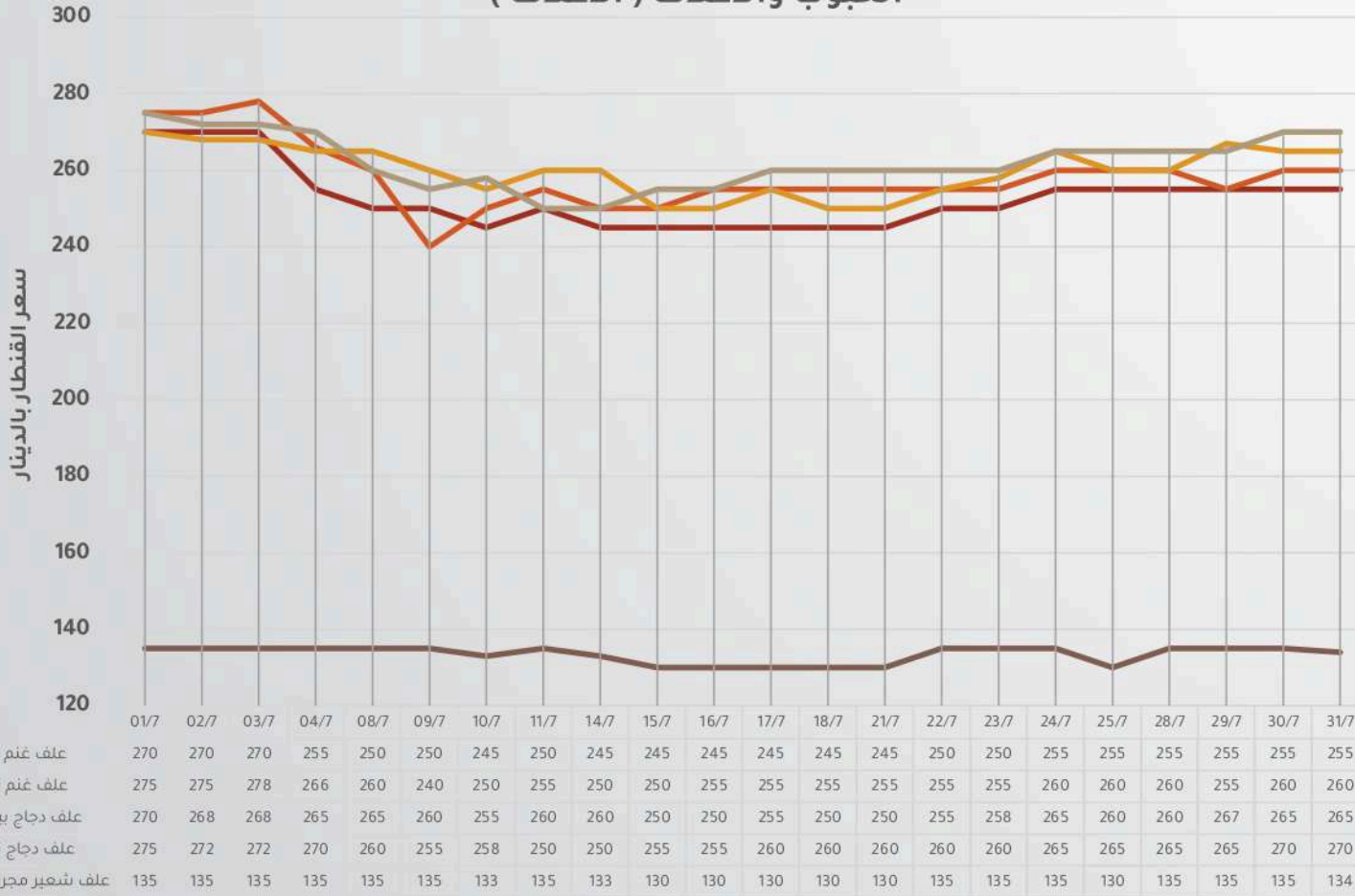
### معدل التغير في الاسعار

معدل التغير عن شهر	معدل التغير	أقل سعر	اعلى سعر	الصف
-0.07	-0.06	245.00	270.00	علف غنم بادي
-0.07	-0.05	240.00	278.00	علف غنم ناهي
0.01	-0.02	250.00	270.00	علف دجاج بياض
0.00	-0.02	250.00	275.00	علف دجاج ناهي
-0.13	-0.01	130.00	135.00	علف شعير مجروش

### ملاحظات

مقابل انخفاض اسعار القمح والشعير  
نلاحظ انخفاض أسعار الأعلاف بنسب  
تصل إلى 6%.

### الحبوب والأعلاف ( الأعلاف )



اعداد : مكتب بيانات الأسعار المحلية - مكتب التحليل التجاري



## هـ - قطاع مواد البناء

### معدل التغير في الاسعار

معدل التغير عن شهر	معدل التغير	أقل سعر	أعلى سعر	الصف
0.09	0.11	355.00	420.00	حديد تسليح رقم (6 مم)
0.02	-0.01	350.00	385.00	حديد تسليح رقم (12 مم)
-0.03	-0.09	350.00	385.00	حديد تسليح رقم (16 مم)
-0.02	-0.05	360.00	390.00	حديد تسليح رقم (20 مم)

### ملاحظات

فيما عدا حديد تسليح رقم 6 الذي ارتفع بمعدل 11%، بقية الأنواع تنخفض بمعدلات تصل إلى 9%.

### مواد البناء ( حديد التسليح )



اعداد: مكتب بيانات الأسعار المحلية - مكتب التحليل التجاري

## هـ - قطاع مواد البناء

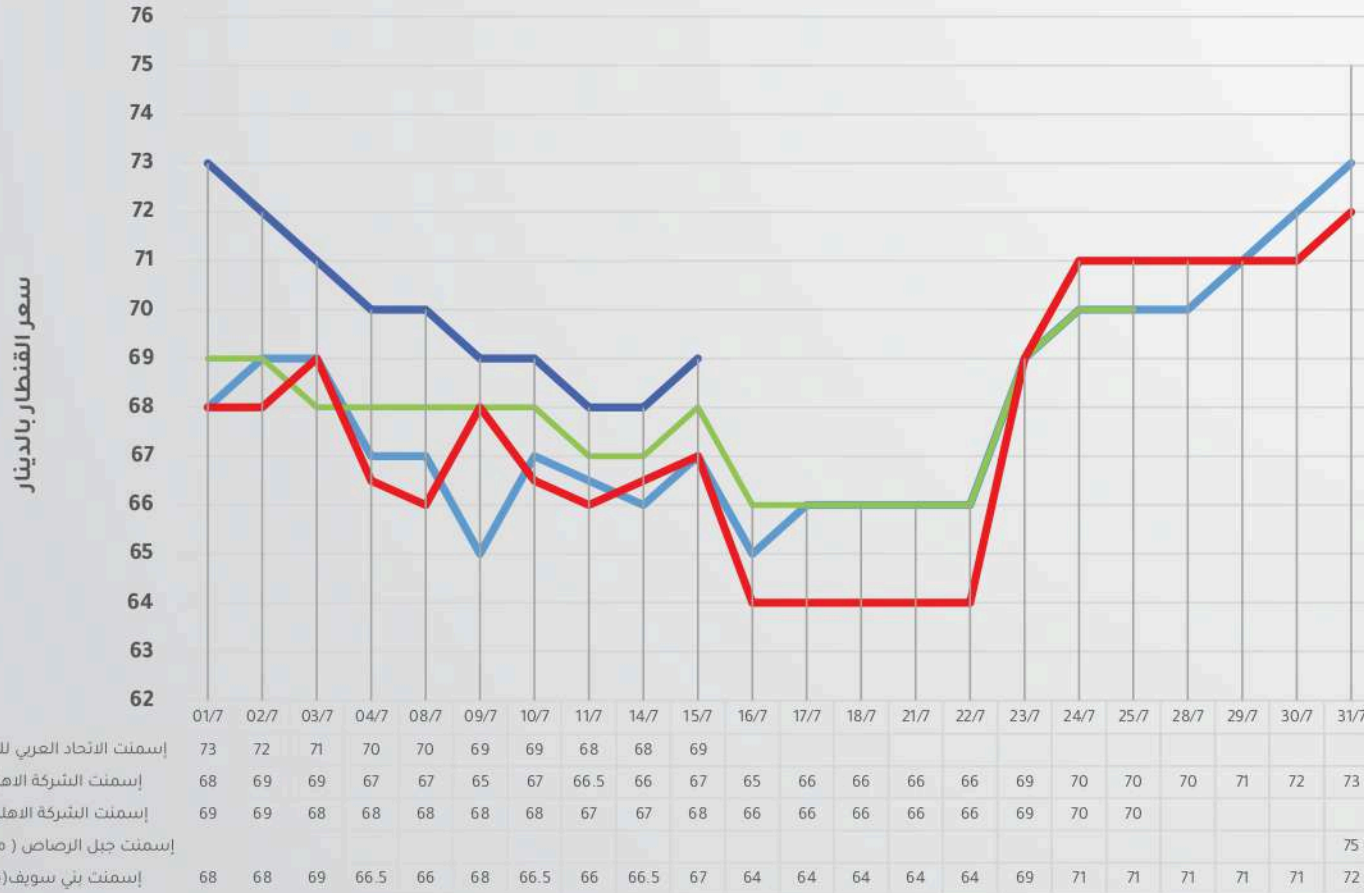
### معدل التغير في الاسعار

الصف	اعلى سعر	أقل سعر	معدل التغير عن شهر	معدل التغير عن يونيو
إسمنت الاتحاد العربي للمقاولات	73.00	68.00	-1.00	-0.01
إسمنت الشركة الاهلية (لبدة)	73.00	65.00	0.07	0.06
إسمنت الشركة الاهلية (زليتن)	70.00	66.00	-1.00	0.00
إسمنت جبل الرصاص (مستورد)	75.00	75.00	0.00	0.10
إسمنت بني سويف (مستورد)	72.00	64.00	0.06	

### ملاحظات

تتذبذب أسعار الاسمنت بين انخفاض وارتفاع بمعدلات لا تتجاوز 7%.

### مواد البناء ( مادة الأسمنت )



اعداد: مكتب بيانات الأسعار المحلية - مكتب التحليل التجاري