



حكومة الوحدة الوطنية

وزارة السياحة والصناعات التقليدية

مركز المعلومات والتوثيق السياحي

Tourism Information & Documentation Center

## إحصائيات ومؤشرات سياحية لسنة 2023 م



info@tidc.com.ly



+218 94 435 7963



مركز المعلومات و التوثيق السياحي



Tripli-Libya



scan me

# 2023



بِسْمِ اللَّهِ الرَّحْمَنِ الرَّحِيمِ



## مقدمة

تعد السياحة اليوم من أهم القطاعات في مضمار التجارة الدولية. فالسياحة من منظور اقتصادي هي قطاع خدمي منتج يلعب دوراً مهماً في زيادة الدخل القومي ومحسناً لميزان المدفوعات، ومصدراً لتدفق العملات الصعبة، وخلق فرصة لتشغيل الأيدي العاملة بالإضافة إلى دورها في تحسين العلاقات الدولية وإيجاد فرص للتبادل الثقافي.

ولعل جمع البيانات والاحصائيات واستخلاص المؤشرات المتعلقة بالسياحة بحسب الحجم والنوعية المطلوبة من جانب القطاع العام والخاص له أهميته القصوى فهي تقدم احصائيات لأعداد الوافدين الاجانب والمحليين بمختلف المنافذ المتاحة، وعدد ليالي الإقامة وبيان بالمعلومات الوصفية عن ظروف استقبال الزوار وخدماتهم، وذلك لاحتياج البلدان إلى هذه المعلومات والمؤشرات بحيث تكون قوية لتعزيز مصداقية القياسات المتعلقة بالأهمية الاقتصادية للسياحة مثل قياس الأثار الاقتصادية للسياحة في الاقتصاد الوطني ، على أساس ربع او نصف سنوي او سنوي ، بالإضافة إلى ما تحققه السياحة من الإيرادات وحجم الانفاق، كل ذلك بهدف الحصول على مجاميع اقتصادية تحقق قيمة مضافة للناتج المحلي الإجمالي .

وفي السياق ذاته كان من الأهمية بما كان العمل على تطوير المنهجيات المتعلقة بمؤشرات السياحة وتحسين مضمونها ، للمساهمة في تكامل المنهجيات الاحصائية المطبقة عالمياً مع مؤشراتنا الوطنية لتحسين الاولويات الوطنية والارتقاء بها، وبهدف ايجاد مؤشرات وإحصائيات ملائمة وموثوق بها تكون في متناول الباحثين والمعنيين بالعمل السياحي.

وهنا نحن نؤمن بأهمية التعاون والتكامل بين الجهات المختلفة لتحقيق التنمية السياحية في ليبيا ونعمل على بناء شراكات بناءة وتكاملية مع القطاع العام والخاص والمنظمات المحلية والدولية لتعزيز السياحة في البلاد وتحقيق التنمية المستدامة في هذا القطاع.

إزاء ذلك سعى مركز المعلومات والتوثيق السياحي لاستصدار التقرير الوطني لمؤشرات السياحة في ليبيا، لتشكل هذه النواة بادرة للنهوض بقطاع السياحة في بلد يتمتع بغنى طبيعي وأثري وثقافي وثراء مفرداته السياحية وتنوعها في محاولة لتوفير بيانات ومؤشرات ذات دلالة لدعم جهود صناع القرار والمعنيين بالسياحة للنهوض بها ودعمها في ليبيا، وتساهم في وضع المقاصد السياحية على الخارطة الاقليمية والعالمية.

السلام عليكم ورحمة الله وبركاته

م.أسامة فرج الخبولي  
مدير عام مركز المعلومات والتوثيق السياحي



## احصائيات قطاع الإيواء السياحي

### الفنادق والنزل العاملة في ليبيا



عدد الأسرة

43898



عدد الغرف

17659



عدد الفنادق

324

### القرى السياحية العاملة في ليبيا



عدد الأسرة

23192



عدد الغرف  
والشاليهات

5798



عدد القرى السياحية

104



## اجمالي عدد الفنادق والقرى السياحية المصنفة 142






## الفنادق والقرى السياحية الغير مصنفة

اجمالي عدد  
الفنادق والقرى  
الغير المصنفة  
(362)

عدد الفنادق



191 فندق


عدد القرى السياحية



171 قرية



## احصائيات الطعام والشراب





# احصائيات مقدمي الخدمات السياحية لسنة 2023م

شركات السفر و السياحة (2202)  
مكاتب السفر و السياحة (130)

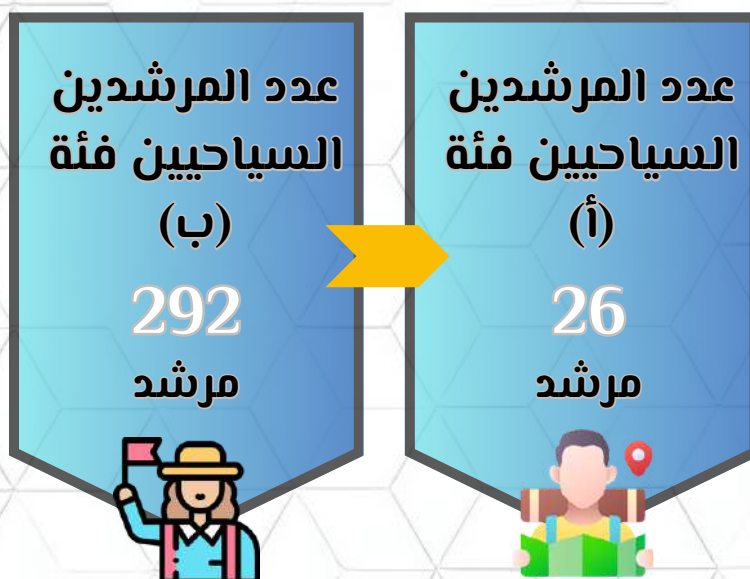




## احصائيات القوي العاملة في القطاع الخاص السياحي



## احصائيات الإرشاد السياحي





## احصائيات مواقع التنمية السياحية



15 مدينة

عدد المدن  
المصنفة  
للاستثمار  
السياحي



95 موقع

مواقع  
مخرطة  
سياحياً



10,277,5 الاف هكتار

المساحة  
المخرطة  
سياحياً



39 موقع

مواقع  
محددة  
سياحياً



24,179 الف هكتار

إجمالي  
المساحة  
المحددة  
سياحياً



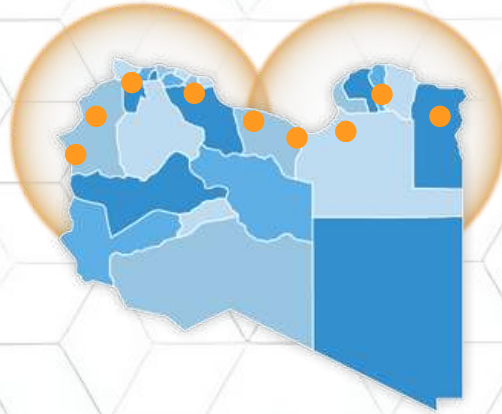
## احصائيات المنتزهات الوطنية



## احصائيات التعليم السياحي



# احصائيات سياحية لموسم الاصطياف للعام 2023م



اجمالي عدد الفنادق

324

اجمالي عدد المنتجعات  
والقرى السياحية

104



اجمالي عدد النزلاء

65,704



اجمالي عدد النزلاء

2,319,200



متوسط السعر فى اليوم

230 د.ج



متوسط السعر فى اليوم

750 د.ج



متوسط السعر فى اليوم

100 د.ج



اجمالي عدد المصائف

182



اجمالي الإيرادات خلال موسم  
الاصطياف لسنة 2023

719,815,888 د.ج



## عدد رحلات شركات الطيران ليبيا 2023م

اجمالي عدد الرحلات في الأسبوع 215 رحلة / 11,180 رحلة سنويا




السعودية  
21 رحلات



الامارات العربية المتحدة  
2 رحلة



مالطا  
2 رحلة



إيطاليا  
2 رحلات



تركيا  
43 رحلة



مصر  
(القاهرة) 31 رحلة  
(الاسكندرية) 22 رحلة



تونس  
تونس العاصمة 84 رحلة  
صفاقس 5 رحلة



الاردن  
3 رحلة



# اجمالي اليراد السنوي لعدد رحلات شركات الطيران اليبية لسنة 2023



مطار معيتيقة

TRIPOLI

مطار بنينا

مطار مصراته



مطار مصراته

مطار بنينا

مطار معيتيقة

261,300,000 د.ج

596,520,240 د.ج

1,212,871,296 د.ج

2,070,691,536 د.ج

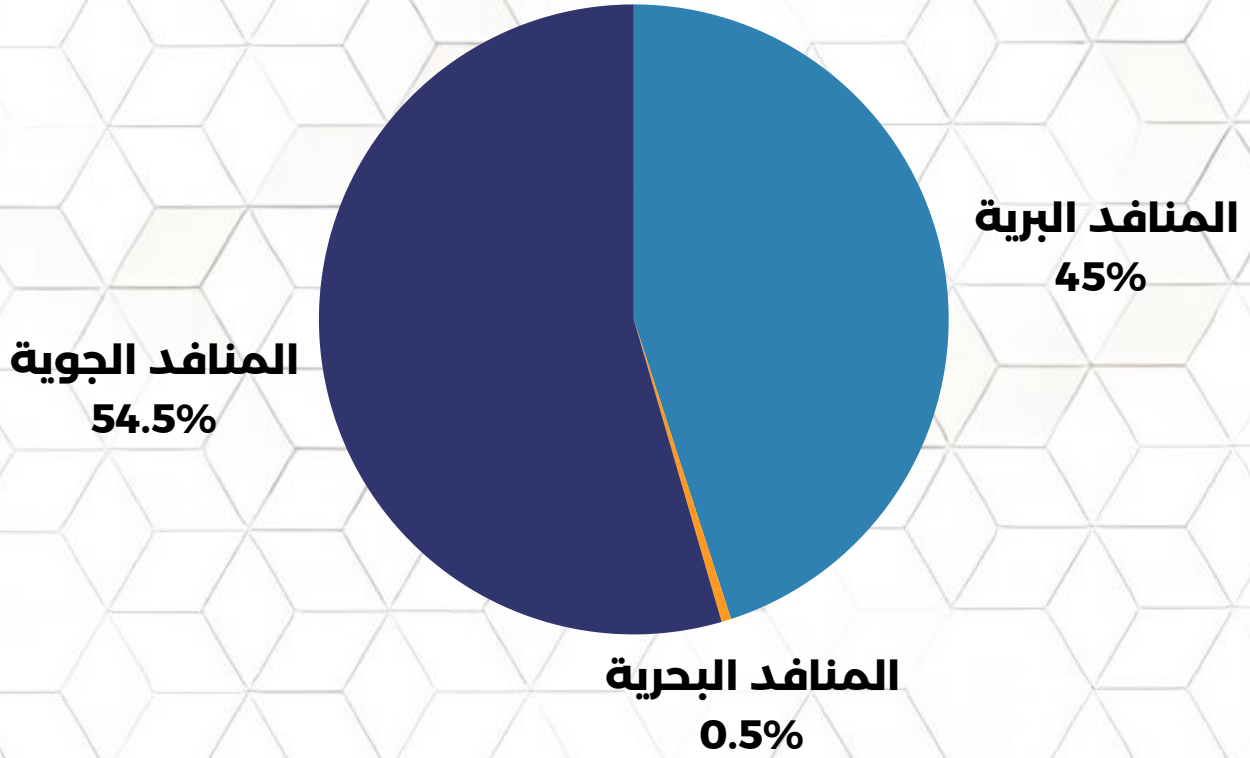
إجمالي اليراد السنوي



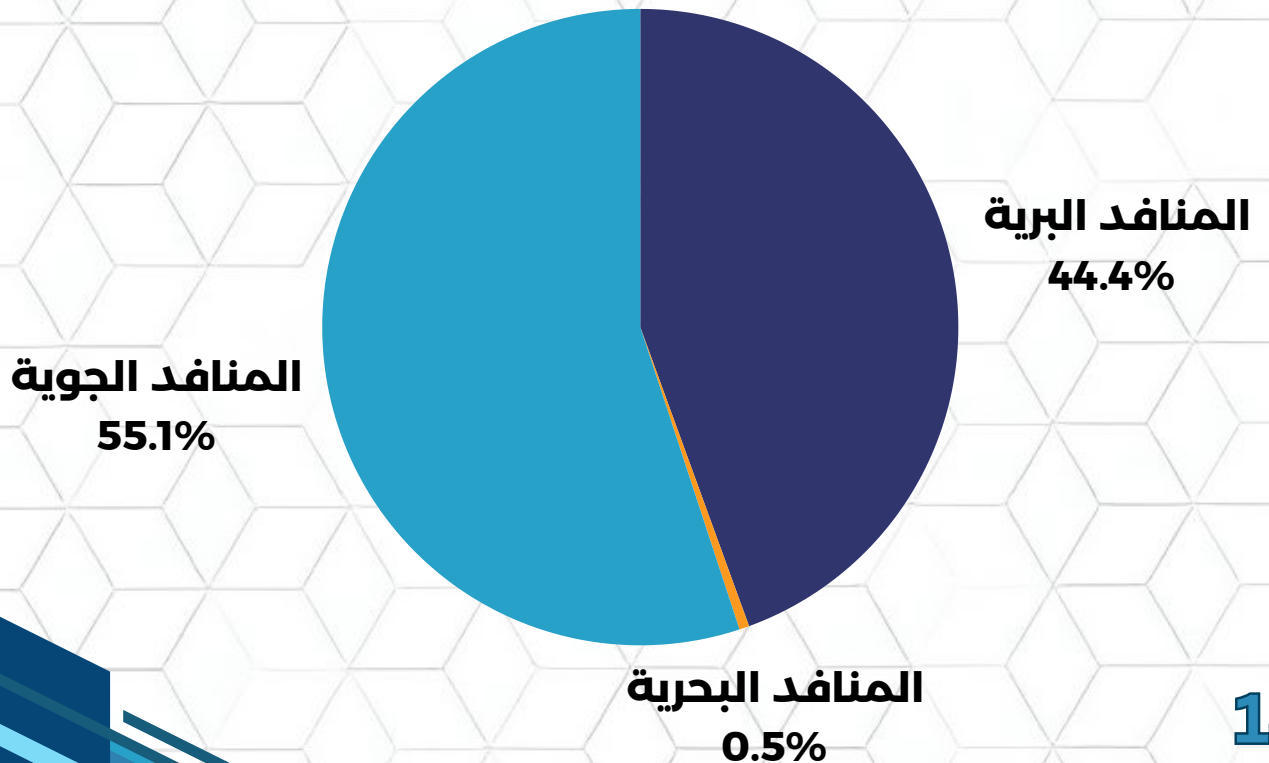


## إجمالي حركة الدخول والخروج المنافذ ( البرية - البحرية - الجوية ) لسنة 2023م

إجمالي حركة الدخول من المنافذ لسنة 2023م بإجمالي  
مسافر (1291246)



إجمالي حركة الخروج من المنافذ لسنة 2023م بإجمالي  
مسافر (1630310)

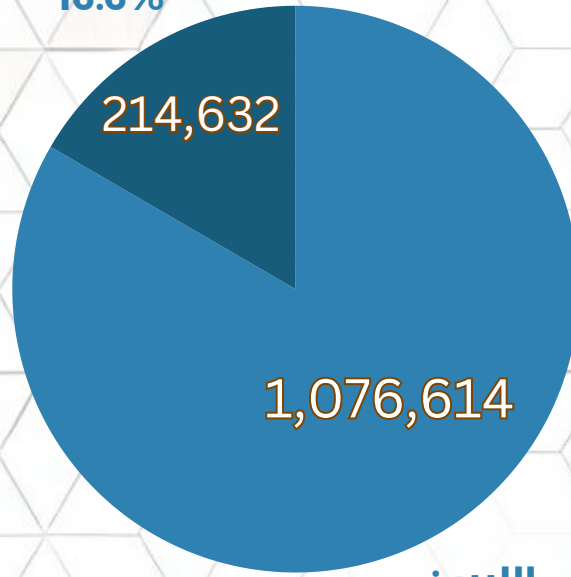




## إجمالي حركة الدخول والخروج المنافذ ( البرية - البحرية - الجوية ) لسنة 2023م

إجمالي حركة الدخول الاجانب والليبين عبر المنافذ لسنة 2023م  
بإجمالي (1291246) مسافر

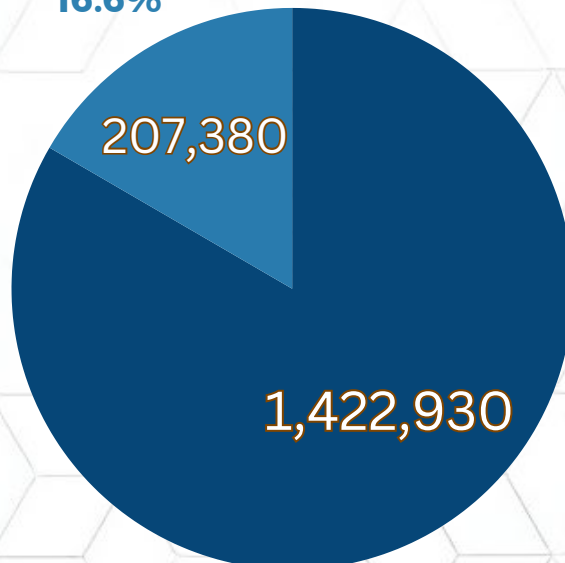
الأجانب  
16.6%



الليبين  
83.4%

إجمالي حركة الخروج الاجانب والليبين عبر المنافذ لسنة 2023م  
بإجمالي (1630310) مسافر

الأجانب  
16.6%



الليبين  
83.4%





## الرحلات السياحية التي تم تأمينها وحمايتها للبعثات الاجنبية لعام 2023م بعدد إجمالي (2624) زائر

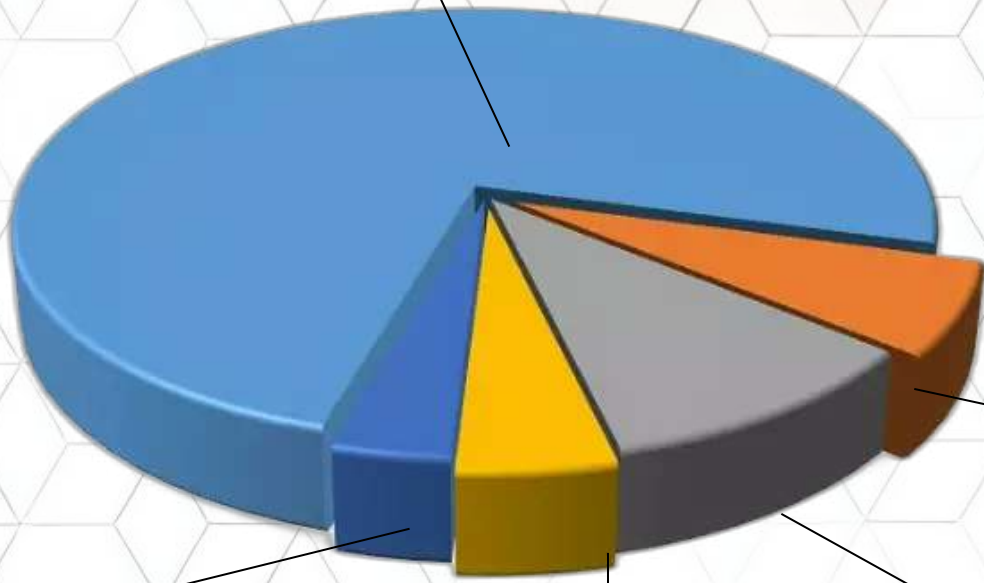
قارة أفريقيا 75%

قارة آسيا 7%

قارة أوروبا 10%

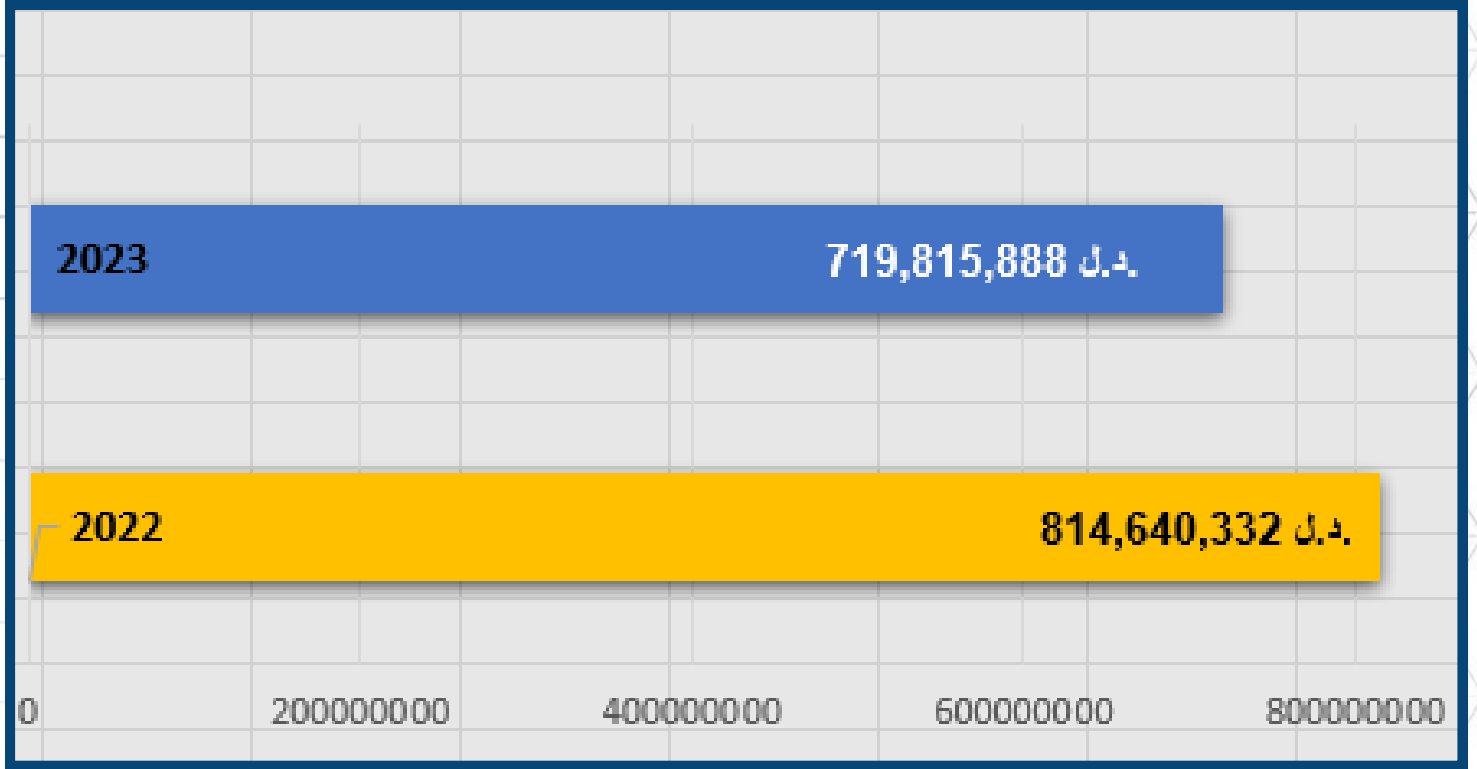
الامريكتين 5%

جنسيات غير  
محددة 3%





## مقارنة متوسط ايراد مرافق الايواء السياحي بموسم الاصطياف بين عامي (2023-2022)



↓ **11.6%**

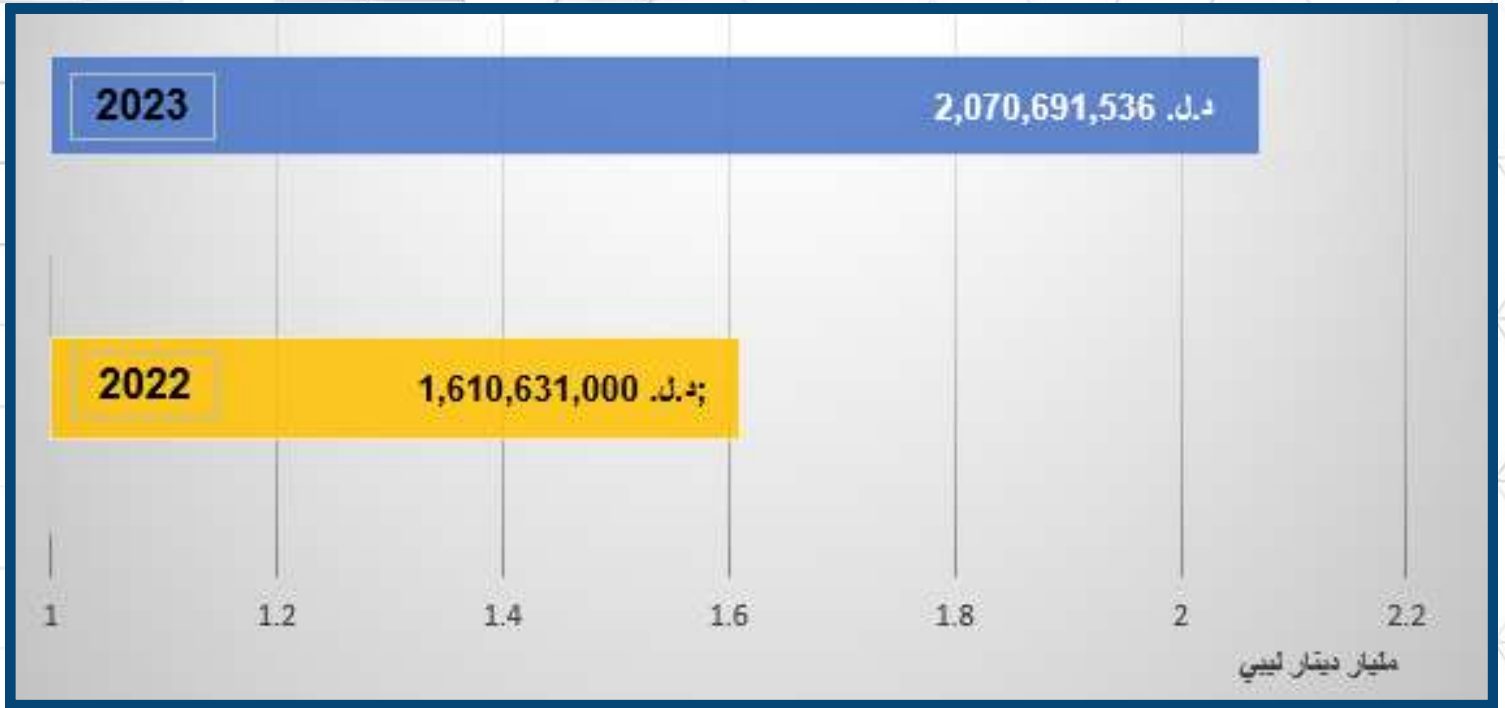
تراجع متوسط ايراد موسم الاصطياف لعام 2023 عما كان عليه الوضع لسنة 2022 و ذلك يعود نتيجة لعدة عوامل كان اهم ما رصدناه منها :

- ارتفاع اسعار مرافق الايواء السياحي مقارنة بمتوسط دخل المواطن حيث بلغت نسبة الزيادة الي ما يفوق 50% عن ما كان السعر في العام الماضي.
- الفيضانات التي اجتاحت المنطقة الشرقية التي قضت على اخر شهر من الموسم

الصيفي بالمنطقة



## مقارنة متوسط ايراد شركات الطيران بالرحلات الخارجية بين عامي (2022-2023)



↑ 28.5%

ارتفاع متوسط ايراد شركات الطيران بالرحلات الداخلية لعام 2023 عما كان عليه

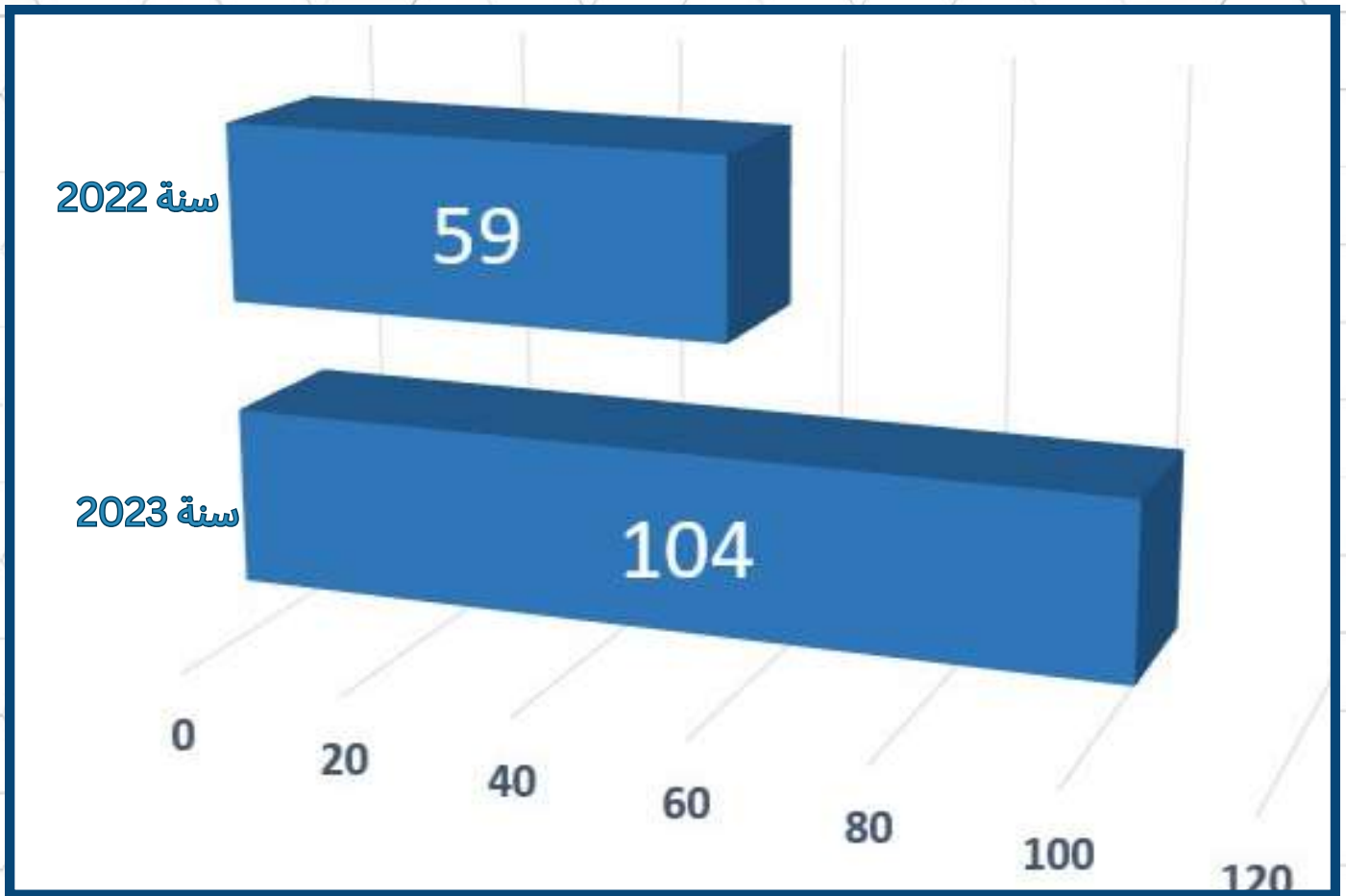
الوضع لسنة 2022 و ذلك يعود نتيجة لعدة عوامل كان اهم ما رصدناه منها :

• ارتفاع عدد الرحلات الاسبوعية للعمرة من 4 رحلات في عام 2022 الي 21 رحلة

خلال عام 2023 بزيادة وصلت الي اكثر من 400 %.



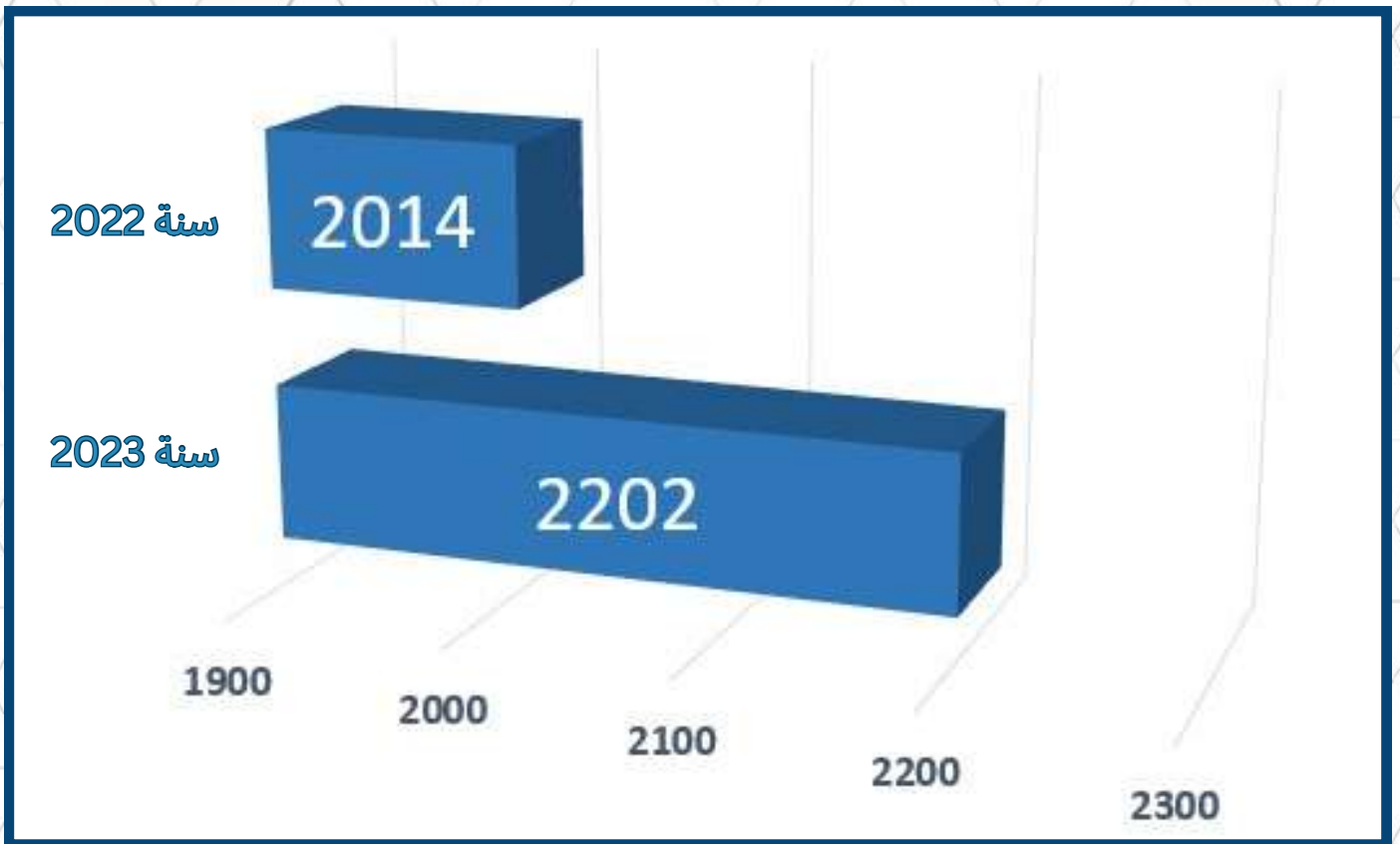
## مقارنة عدد المنتجات والقرى السياحية بين عامي 2022 و2023



نسبة التغير 76.2%



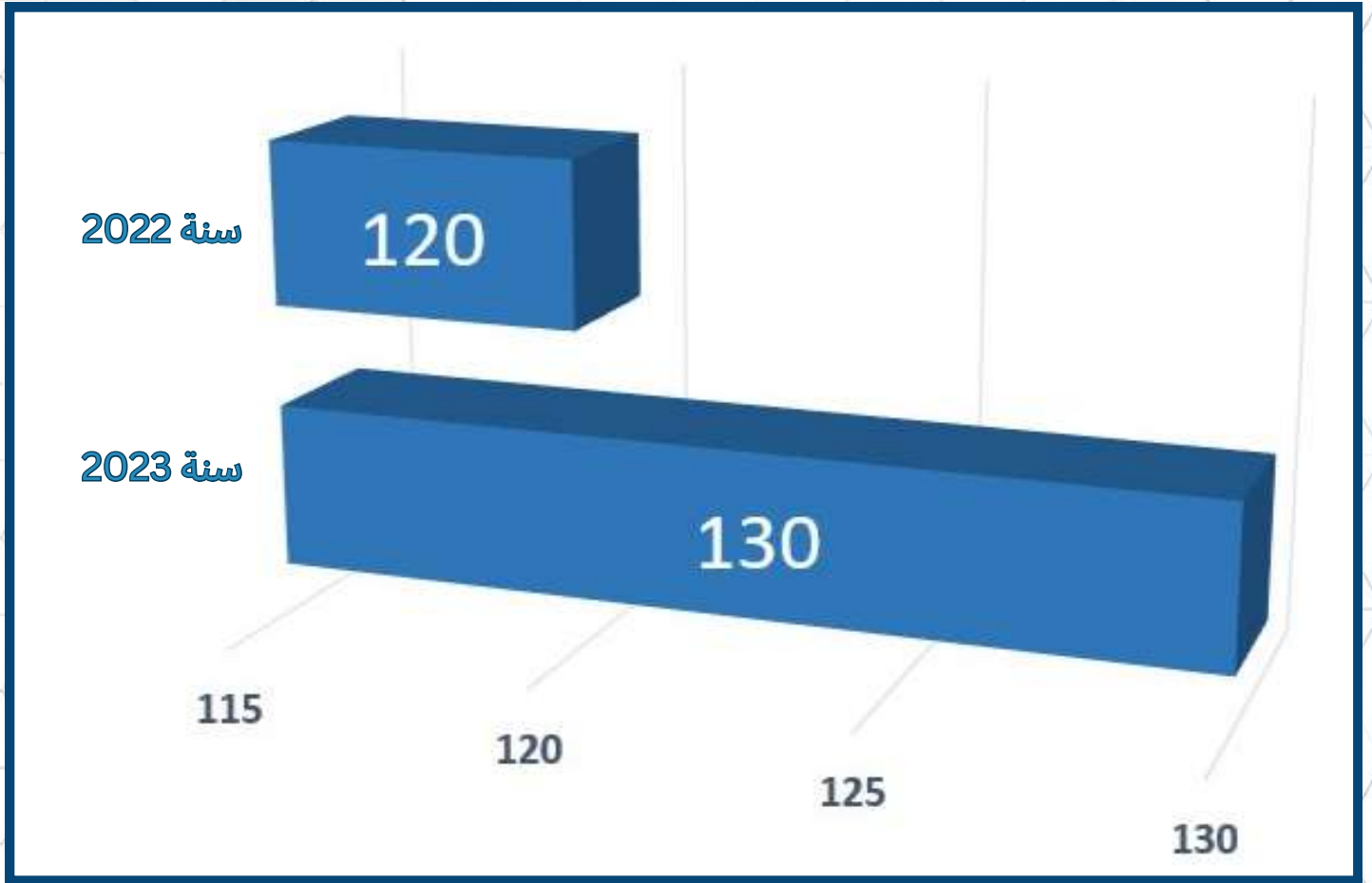
## مقارنة عدد الشركات السياحية بين عامي 2022 و2023



نسبة التغير 9.3%



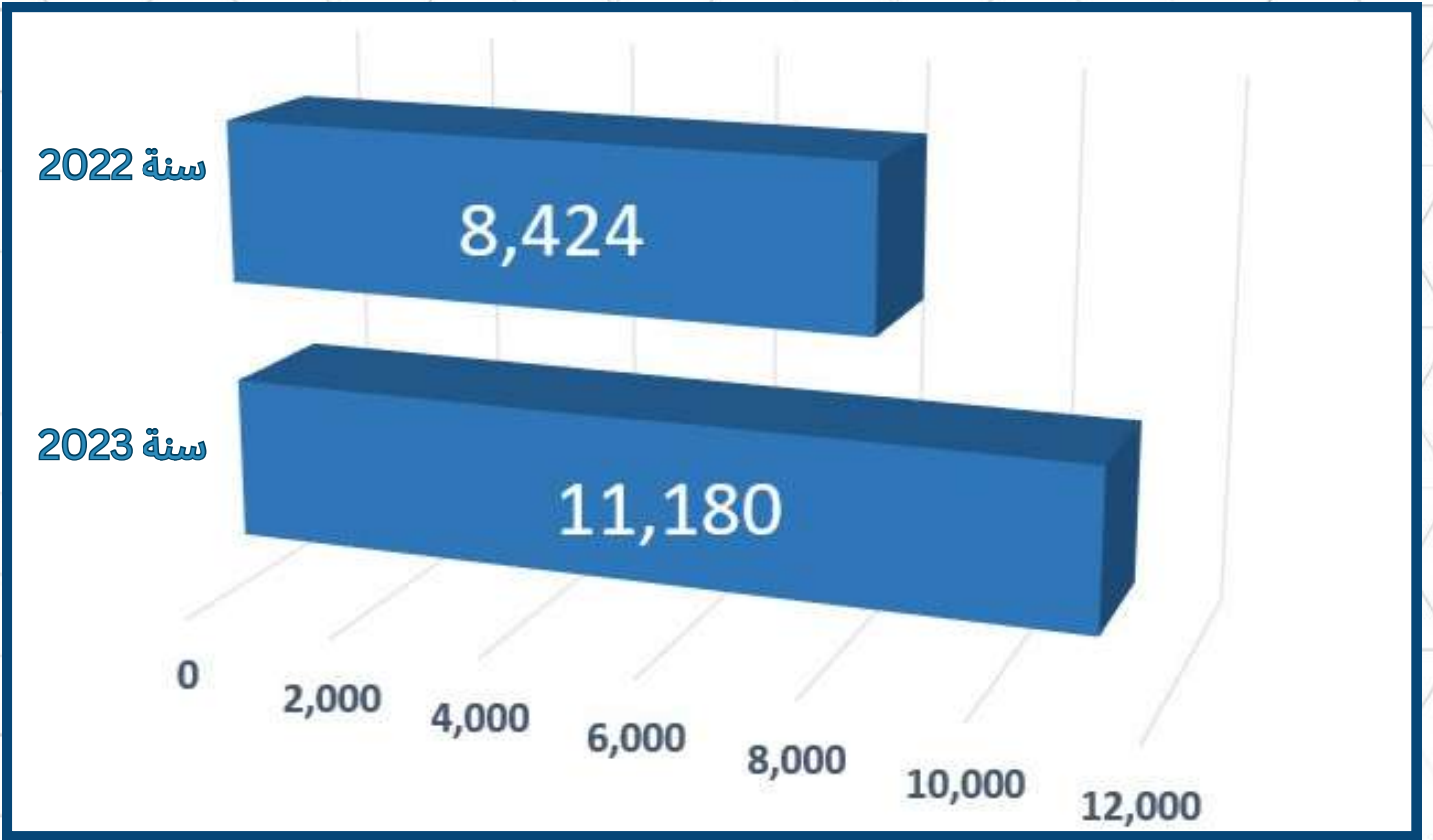
## مقارنة عدد مكاتب السفر و السياحة بين عامي 2022 و 2023



نسبة التغير 8.3%



## مقارنة بين عدد الرحلات الخارجية السنوية بين عامي 2022 و2023



نسبة التغير 32.7%

## مصادر المعلومات



جهاز الشرطة  
السياحية وحماية  
الأثار



مصلحة الجوازات  
والجنسية وشؤون  
الأجانب



وزارة السياحة  
والصناعات التقليدية  
والجهات التابعة لها



مركز المعلومات والتوثيق السياحي

  
aMaDEUS  
LIBYA